

แบบสรุปราคางานก่อสร้างทาง

ชื่อโครงการ/งานก่อสร้าง โครงการก่อสร้างถนนคอนกรีตเสริมเหล็ก ขอย่น้ำย้อย หมู่ที่ 4 ตำบลมะรุ่ย อำเภอทับปุด จังหวัดพังงา
 สถานที่ก่อสร้าง หมู่ที่ 4 ตำบลมะรุ่ย อำเภอทับปุด จังหวัดพังงา
 ปริมาณงาน กว้าง 4.00 เมตร ยาว 355 เมตร หนา 0.15 เมตร หรือมีพื้นที่รวมไม่น้อยกว่า 1,420 ตารางเมตร
 หน่วยงานเจ้าของโครงการ องค์การบริหารส่วนตำบลมะรุ่ย

หน่วย : บาท

ลำดับ ที่	รายการ	หน่วย	ปริมาณ	ราคา ต่อหน่วย	ราคาทุน	Factor F	ราคาต่อหน่วย x FF	ราคากลาง
1	งานปรับปรุงโครงสร้างทาง							
	1.1 งานวางป่าขูดคอ (ขนาดเมา)	ตร.ม.	355.00	1.79	635.45	1.4054	2.52	893.06
	1.2 งานขุดหรือคืนทางเดิมพร้อมบดทับ (ลูกรัง)	ตร.ม.	1,420.00	11.47	16,287.40	1.4054	16.12	22,890.31
	1.3 งานทรายรองใต้ผิวทางคอนกรีต 0.05 ม.	ลบ.ม.	71.00	399.79	28,385.09	1.4054	561.86	39,892.41
	1.4 งานหินคลกรองใต้ผิวทางคอนกรีต 0.10 ม.	ลบ.ม.(แน่น)	142.00	493.09	70,018.78	1.4054	692.99	98,404.39
2	งานผิวทาง							
	2.1 งานผิวทางคอนกรีต หนา 0.15 ม. (280ksc)	ตร.ม.	1,420.00	340.94	484,133.38	1.4054	479.16	680,401.05
	2.2 งานรอยต่อเพื่อขยายตามขวาง (Expansion Joint)	ม.	12.00	54.69	656.31	1.4054	76.87	922.38
	2.3 งานรอยต่อเพื่อหดตามขวาง (Contraction Joint)	ม.	140.00	33.95	4,753.53	1.4054	47.72	6,680.61
	2.3 งานรอยต่อตามยาว (Longitudinal Joint)	ม.	355.00	38.87	13,797.48	1.4054	54.62	19,390.98
3	งานไหล่ทาง							
	3.1 งานไหล่ทางหินคลก	ลบ.ม.	32.00	273.87	8,763.84	1.4054	384.90	12,316.70
4	งานท่อระบายน้ำ+บ่อพัก							
	4.1 ท่อระบายน้ำ ค.ส.ล. ชั้น 3 ขนาด Ø 0.60 ม.	ท่อ	7.00	728.97	5,102.79	1.4054	1,024.49	7,171.46
	4.2 งานลาดคอนกรีตหน้าท่อระบายน้ำ ค.ส.ล. 2 ชั้น ตามสภาพพื้นดิน	พื้นที่	1.00	-	-	-	-	-
	4.3 ค่าแรงงานขุดฝังท่อ+เทคอนกรีตหยาบ+ค่าขนส่ง	งาน	1.00	2,400.00	2,400.00	1.4054	3,372.96	3,372.96
	4.5 งานหินคลกถมหลังท่อ	ลบ.ม.	-	-	-	-	-	-
4	ป้ายโครงการ	ป้าย	1.00	-	-	-	-	-
							Total	892,336.31

ผลรวมค่างานต้นทุนงานก่อสร้างทาง

= 634,934.05

ผลรวมค่างานต้นทุนงานก่อสร้างสะพานและท่อเหลี่ยม

= -

ผลรวมค่าใช้จ่ายพิเศษตามข้อกำหนดและค่าใช้จ่ายอื่นๆ

= -

ค่า Factor F งานก่อสร้างทาง

= 1.4054

ค่า Factor F งานก่อสร้างสะพานและท่อเหลี่ยม

= -

แบบสรุปราคางานก่อสร้าง (ราคากลาง)

□ ชื่อโครงการ/งานก่อสร้าง	โครงการก่อสร้างถนนคอนกรีตเสริมเหล็ก ขอยน้ำย้อย หมู่ที่ 4 ตำบลมะรุ่ย อำเภอทับปุด จังหวัดพังงา		
□ สถานที่ก่อสร้าง	หมู่ที่ 4 ตำบลมะรุ่ย อำเภอทับปุด จังหวัดพังงา		
□ ปริมาณงาน	กว้าง 4.00 เมตร ยาว 355 เมตร หนา 0.15 เมตร หรือมีพื้นที่รวมไม่น้อยกว่า 1,420 ตารางเมตร		
□ หน่วยงานเจ้าของโครงการ	องค์การบริหารส่วนตำบลมะรุ่ย		
□ ประมาณราคาตามแบบเลขที่			
□ ค่าวนราคาโดย	กองช่าง อบต.มะรุ่ย	เมื่อวันที่ :	12 มกราคม 2567

หน่วย : บาท

ที่	รายการ	คำนวณต้นทุน รวมเป็นเงิน	FACTOR F	ค่าก่อสร้าง รวมเป็นเงิน	หมายเหตุ
1	ประเภทงานอาคาร	-	-	-	
2	ประเภทงานทาง	634,934.05	1.4054	892,336.31	
3	ประเภทสะพาน และท่อเหลี่ยม	-	-	-	
4	ประเภทงานชลประทาน	-	-	-	
5	ป้ายโครงการ 1 ป้าย	1.00	-	-	
	เงินล่วงหน้าจ่าย0.....%	-	-	-	
	เงินประกันผลงานหัก.....%	-	-	-	
	ดอกเบี้ยเงินกู้.....7.....%	-	-	-	
รวมค่างานก่อสร้างทั้งหมด				892,336.31	
ตัวอักษร	แปดแสนเก้าหมื่นสองพันบาทถ้วน	ยอดสุทธิ		892,000.00	

หมายเหตุ : ราคาสุดใช้ราคาพาณิชย์จังหวัดพังงา เดือน ธันวาคม 2566 และราคารับวัสดุก่อสร้างในพื้นที่และจังหวัดใกล้เคียง
 ราคาน้ำมันดีเซล ณ วันที่ 12 มกราคม 2567 เฉลี่ย 30.00 - 30.99 บาท/ลิตร

ขนาดหรือพื้นที่รวมทั้งหมด จำนวน **1,420.00** ตร.ม. เฉลี่ยราคาก่อสร้าง **628.17** บาท / ตร.ม.

คณะกรรมการกำหนดราคากลาง

(ลงชื่อ).....ประธานกรรมการฯ

(นายเมธี หัสณีย์)

ผู้อำนวยการกองช่าง

(ลงชื่อ).....กรรมการ

(นายแสงระวี ชมภูจันทร์)

เจ้าพนักงานธุรการปฏิบัติงาน

(ลงชื่อ).....กรรมการ

(นายนพพล แสงขวัญ)

ผู้ช่วยนายช่างโยธา

(ลงชื่อ).....อนุมัติ

(นายมนตรี พลันการ)

นายกองค์การบริหารส่วนตำบลมะรุ่ย

ราคากลาง วันที่ **24 ม.ค. 2567**

ราคาสินค้าเฉลี่ยวัสดุก่อสร้าง (ราคาเงินสด ไม่รวมภาษีมูลค่าเพิ่ม ไม่รวมค่าขนส่ง) จังหวัด พังงา เดือน ธันวาคม ปี 2566

เผยแพร่ 05 มกราคม 2567 / 13:49:51 น.

หมายเหตุ : หากมีข้อสงสัยด้านราคาและประกาศ สามารถสอบถามได้ที่ กลุ่มยุทธศาสตร์และแผนงาน
สำนักงานพาณิชย์จังหวัดพังงา โทร. 07 648 1743

ลำดับ..	รายการ	หน่วย	ธันวาคม (ราคา : บาท)
1	คอนกรีตผสมเสร็จรูปลูกบาศก์ 180 กก./ตร.ชม. และ รูปทรงกระบอก 140กก./ตร.ชม. ตราซีแพค	ลบ.ม.	1,728.97
2	คอนกรีตผสมเสร็จรูปลูกบาศก์ 210 กก./ตร.ชม. และ รูปทรงกระบอก 180 กก./ตร.ชม. ตราซีแพค	ลบ.ม.	1,775.70
3	คอนกรีตผสมเสร็จรูปลูกบาศก์ 240 กก./ตร.ชม. และรูปทรงกระบอก 210 กก./ตร.ชม. ตราซีแพค	ลบ.ม.	1,822.43
4	คอนกรีตผสมเสร็จรูปลูกบาศก์ 280 กก./ตร.ชม. และ รูปทรงกระบอก 240 กก./ตร.ชม. ตราซีแพค	ลบ.ม.	1,869.16
5	คอนกรีตผสมเสร็จรูปลูกบาศก์ 320 กก./ตร.ชม. และ รูปทรงกระบอก 280 กก./ตร.ชม. ตราซีแพค	ลบ.ม.	1,962.62
6	คอนกรีตผสมเสร็จรูปลูกบาศก์ 350 กก./ตร.ชม. และ รูปทรงกระบอก 300 กก./ตร.ชม. ตราซีแพค	ลบ.ม.	2,009.35
7	คอนกรีตผสมเสร็จรูปลูกบาศก์ 380 กก./ตร.ชม. และ รูปทรงกระบอก 320 กก./ตร.ชม. ตราซีแพค	ลบ.ม.	2,056.07
8	คอนกรีตผสมเสร็จรูปลูกบาศก์ 400 กก./ตร.ชม. และ รูปทรงกระบอก 350 กก./ตร.ชม. ตราซีแพค	ลบ.ม.	2,102.80
9	คอนกรีตบล็อกก่อผนัง ชนิดธรรมดา ขนาด 19 x 39 x 7 ซม.	ก้อน	7.01
10	อิฐมอญแดง ชนิด 8 รู ขนาด 6 x 23 x 12.5 ซม.	ก้อน	6.54
11	อิฐหนา ขนาด 10.5x 22 x 6.5 ซม.	ก้อน	13.08
12	เสาเข็มคอนกรีตอัดแรง รูปสี่เหลี่ยมตัน ขนาด 0.18 x 0.18 ม. ยาว 8.00 ม.	ท่อน	1,760.00
13	เสาเข็มคอนกรีตอัดแรง รูปสี่เหลี่ยมตัน ขนาด 0.18 x 0.18 ม. ยาว 10.00 ม.	ท่อน	2,200.00
14	เสาเข็มคอนกรีตอัดแรง รูปสี่เหลี่ยมตัน ขนาด 0.20 x 0.20 ม. ยาว 10.00 ม.	ท่อน	1,720.00
15	เสาเข็มคอนกรีตอัดแรง รูปสี่เหลี่ยมตัน ขนาด 0.22 x 0.22 ม. ยาว 10.00 ม.	ท่อน	2,274.80

16	เสาเข็มคอนกรีตอัดแรง รูปสี่เหลี่ยมตัน ขนาด 0.18 x 0.18 ม. ยาว 12.00 ม.	ท่อน	2,640.00
17	เสาเข็มคอนกรีตอัดแรง รูปสี่เหลี่ยมตัน ขนาด 0.20 x 0.20 ม. ยาว 12.00 ม.	ท่อน	2,208.00
18	เสาเข็มคอนกรีตอัดแรง รูปสี่เหลี่ยมตัน ขนาด 0.22 x 0.22 ม. ยาว 15.00 ม.	ท่อน	3,794.70
19	เสาเข็มคอนกรีตอัดแรง รูปสี่เหลี่ยมตัน ขนาด 0.18 x 0.18 ม. ยาว 16.00 ม.	ท่อน	3,857.00
20	เสาเข็มคอนกรีตอัดแรง รูปสี่เหลี่ยมตัน ขนาด 0.22 x 0.22 ม. ยาว 21.00 ม.	ท่อน	5,159.58
21	เสาเข็มคอนกรีตอัดแรง รูปสี่เหลี่ยมตัน ขนาด 0.26 x 0.26 ม. ยาว 21.00 ม.	ท่อน	7,212.12
22	เสาเข็มคอนกรีตอัดแรง รูปสี่เหลี่ยมตัน ขนาด 0.30 x 0.30 ม. ยาว 21.00 ม.	ท่อน	9,468.00
23	เสาเข็มคอนกรีตอัดแรง รูปสี่เหลี่ยมตัน ขนาด 0.35 x 0.35 ม. ยาว 21.00 ม.	ท่อน	12,900.76
24	เสาเข็มคอนกรีตอัดแรง รูปสี่เหลี่ยมตัน ขนาด 0.40 x 0.40 ม. ยาว 21.00 ม.	ท่อน	16,917.00
25	เสาเข็มคอนกรีตอัดแรง รูปสี่เหลี่ยมตัน ขนาด 0.26 x 0.26 ม. ยาว 20.00 ม.	ท่อน	6,894.40
26	เสาเข็มคอนกรีตอัดแรง รูปสี่เหลี่ยมตัน ขนาด 0.30 x 0.30 ม. ยาว 20.00 ม.	ท่อน	9,045.00
27	เสาเข็มคอนกรีตอัดแรง รูปสี่เหลี่ยมตัน ขนาด 0.35 x 0.35 ม. ยาว 20.00 ม.	ท่อน	12,325.00
28	เสาเข็มคอนกรีตอัดแรง รูปสี่เหลี่ยมตัน ขนาด 0.40 x 0.40 ม. ยาว 20.00 ม.	ท่อน	16,165.00
29	เหล็กเส้นกลมผิวเรียบ SR.24 ยาว 10 เมตร ศก. 6 มม.	ตัน	23,870.51
30	เหล็กเส้นกลมผิวเรียบ SR.24 ยาว 10 เมตร ศก. 9 มม.	ตัน	23,192.18
31	เหล็กเส้นกลมผิวเรียบ SR.24 ยาว 10 เมตร ศก. 12 มม.	ตัน	23,878.51
32	เหล็กเส้นกลมผิวเรียบ SR.24 ยาว 10 เมตร ศก. 15 มม.	ตัน	23,878.51
33	เหล็กเส้นกลมผิวเรียบ SR.24 ยาว 10 เมตร ศก. 19 มม.	ตัน	23,971.97
34	เหล็กเส้นกลมผิวเรียบ SR.24 ยาว 10 เมตร ศก. 25 มม.	ตัน	24,579.44
35	เหล็กเส้นกลมผิวข้ออ้อย SD.30 ยาว 10 เมตร ศก. 12 มม.	ตัน	21,049.08
36	เหล็กเส้นกลมผิวข้ออ้อย SD.30 ยาว 10 เมตร ศก. 16 มม.	ตัน	20,847.39
37	เหล็กเส้นกลมผิวข้ออ้อย SD.30 ยาว 10 เมตร ศก. 20 มม.	ตัน	20,882.12
38	เหล็กเส้นกลมผิวข้ออ้อย SD.30 ยาว 10 เมตร ศก. 25 มม.	ตัน	20,884.32

39	เหล็กเส้นกลมผิวข้ออ้อย SD.40 ยาว 10 เมตร ศก. 12 มม.	ตัน	23,177.57
40	เหล็กเส้นกลมผิวข้ออ้อย SD.40 ยาว 10 เมตร ศก. 16 มม.	ตัน	22,990.65
41	เหล็กเส้นกลมผิวข้ออ้อย SD.40 ยาว 10 เมตร ศก. 20 มม.	ตัน	22,990.65
42	เหล็กเส้นกลมผิวข้ออ้อย SD.40 ยาว 10 เมตร ศก. 25 มม.	ตัน	22,990.65
43	เหล็กเส้นกลมผิวข้ออ้อย SD.40 ศก.12 มม. ยาว 10 เมตร (Tempcore)	ตัน	21,907.33
44	เหล็กเส้นกลมผิวข้ออ้อย SD.40 ศก.16 มม. ยาว 10 เมตร (Tempcore)	ตัน	21,715.48
45	เหล็กเส้นกลมผิวข้ออ้อย SD.40 ศก.20 มม. ยาว 10 เมตร (Tempcore)	ตัน	21,727.06
46	เหล็กเส้นกลมผิวข้ออ้อย SD.40 ศก.25 มม. ยาว 10 เมตร (Tempcore)	ตัน	21,096.37
47	ลวดผูกเหล็ก ศก. 1.25 มม. (เบอร์ 18)	กก.	43.61
48	เหล็กฉาก หน้า 4 มม. ยาว 6 เมตร ขนาด 40 x 40 มม. น้ำหนัก 14.5 กก.	ท่อน	420.56
49	เหล็กฉาก หน้า 4 มม. ยาว 6 เมตร ขนาด 50 x 50 มม. น้ำหนัก 18.4 กก.	ท่อน	516.36
50	เหล็กฉาก หน้า 6 มม. ยาว 6 เมตร ขนาด 50 x 50 มม. น้ำหนัก 26.8 กก.	ท่อน	738.32
51	เหล็กตัวซี (Light Lip Channel Steel) หน้า 2.3 มม. ยาว 6 เมตร ขนาด 75 x 45 x 15 มม. น้ำหนัก 21 กก./ท่อน	ท่อน	635.51
52	เหล็กตัวซี (Light Lip Channel Steel) หน้า 3.2 มม. ยาว 6 เมตร ขนาด 75 x 45 x 15 มม. น้ำหนัก 26.0 กก.	ท่อน	925.23
53	เหล็กตัวซี (Light Lip Channel Steel) หน้า 2.3 มม. ยาว 6 เมตร ขนาด 100 x 50 x 20 มม. น้ำหนัก 23.5 กก.	ท่อน	750.00
54	เหล็กตัวซี (Light Lip Channel Steel) หน้า 3.2 มม. ยาว 6 เมตร ขนาด 100 x 50 x 20 มม. น้ำหนัก 34.0 กก.	ท่อน	1,042.06
55	เหล็กตัวซี (Light Lip Channel Steel) หน้า 2.3 มม. ยาว 6 เมตร ขนาด 125 x 50 x 20 มม. น้ำหนัก 25.5 กก.	ท่อน	822.43
56	เหล็กตัวซี (Light Lip Channel Steel) หน้า 3.2 มม. ยาว 6 เมตร ขนาด 125 x 50 x 20 มม. น้ำหนัก 36.5 กก.	ท่อน	1,172.90
57	ตะแกรงเหล็กเส้นกลมผิวเรียบ สีเหลืองมัจจุรัส ศก. 4.0 มม. ขนาดตาราง 0.20 x 0.20 ม. กว้าง 2 ม. ยาว 50 ม.	ม้วน	2,411.21
58	ท่อเหล็กกลวงสีเหลืองมัจจุรัส หน้า 1.2 มม. ขนาด 3/4" x 3/4" ยาว 6 เมตร	ท่อน	158.88
59	ท่อเหล็กกลวงสีเหลืองมัจจุรัส หน้า 1.2 มม. ขนาด 1" x 1" ยาว 6 เมตร	ท่อน	158.88
60	ท่อเหล็กกลวงสีเหลืองมัจจุรัส หน้า 2.0 มม. ขนาด 2" x 2" ยาว 6 เมตร	ท่อน	514.02
61	ท่อเหล็กกลวงสีเหลืองมัจจุรัส หน้า 2.0 มม. ขนาด 3" x 3" ยาว 6 เมตร	ท่อน	808.41

62	ท่อเหล็กกลวงสี่เหลี่ยมจัตุรัส หน้า 1.8 มม. ขนาด 2" x 2" ยาว 6 เมตร	ท่อน	336.45
63	ท่อเหล็กเคลือบสังกะสี รวมข้อต่อตรง 1 อัน ประเภท BS-M ยาว 6 เมตร ศก. 1/2 นิ้ว	ท่อน	301.40
64	ท่อเหล็กเคลือบสังกะสี รวมข้อต่อตรง 1 อัน ประเภท BS-M ยาว 6 เมตร ศก. 3/4 นิ้ว	ท่อน	392.53
65	ท่อเหล็กเคลือบสังกะสี รวมข้อต่อตรง 1 อัน ประเภท BS-M ยาว 6 เมตร ศก. 1 นิ้ว	ท่อน	565.42
66	ข้อต่อตรงเหล็ก ศก. 1/2 นิ้ว	อัน	32.71
67	ข้อต่อตรงเหล็ก ศก. 3/4 นิ้ว	อัน	37.38
68	ข้อต่อตรงเหล็ก ศก. 1 นิ้ว	อัน	37.38
69	ข้อต่องอเหล็ก 90 องศา ศก. 1/2 นิ้ว	อัน	32.71
70	ข้อต่องอเหล็ก 90 องศา ศก. 3/4 นิ้ว	อัน	32.71
71	ข้อต่องอเหล็ก 90 องศา ศก. 1 นิ้ว	อัน	74.77
72	ท่อ พีวีซี แข็ง ท่อประปา ชนิดปลายธรรมดา ชั้น 8.5 ยาว 4 เมตร เส้นผ่านศูนย์กลาง 1/2" ตราท่อน้ำไทย	ท่อน	42.99
73	ท่อ พีวีซี แข็ง ท่อประปา ชนิดปลายธรรมดา ชั้น 8.5 ยาว 4 เมตร เส้นผ่านศูนย์กลาง 3/4" ตราท่อน้ำไทย	ท่อน	54.21
74	ท่อ พีวีซี แข็ง ท่อประปา ชนิดปลายธรรมดา ชั้น 8.5 ยาว 4 เมตร เส้นผ่านศูนย์กลาง 1" ตราท่อน้ำไทย	ท่อน	72.90
75	ท่อ พีวีซี แข็ง ท่อประปา ชนิดปลายธรรมดา ชั้น 8.5 ยาว 4 เมตร เส้นผ่านศูนย์กลาง 1 1/4" ตราท่อน้ำไทย	ท่อน	89.72
76	ท่อ พีวีซี แข็ง ท่อประปา ชนิดปลายธรรมดา ชั้น 8.5 ยาว 4 เมตร เส้นผ่านศูนย์กลาง 1 1/2" ตราท่อน้ำไทย	ท่อน	119.63
77	ท่อ พีวีซี แข็ง ท่อประปา ชนิดปลายธรรมดา ชั้น 8.5 ยาว 4 เมตร เส้นผ่านศูนย์กลาง 2" ตราท่อน้ำไทย	ท่อน	186.92
78	ท่อ พีวีซี แข็ง ท่อประปา ชนิดปลายธรรมดา ชั้น 8.5 ยาว 4 เมตร เส้นผ่านศูนย์กลาง 3" ตราท่อน้ำไทย	ท่อน	411.21
79	ท่อ พีวีซี แข็ง ท่อประปา ชนิดปลายธรรมดา ชั้น 8.5 ยาว 4 เมตร เส้นผ่านศูนย์กลาง 4" ตราท่อน้ำไทย	ท่อน	667.29
80	ท่อ พีวีซี แข็ง ท่อประปา ชนิดปลายธรรมดา ชั้น 8.5 ยาว 4 เมตร เส้นผ่านศูนย์กลาง 6" ตราท่อน้ำไทย	ท่อน	1,415.89
81	ท่อ พีวีซี แข็ง ท่อประปา ชนิดปลายธรรมดา ชั้น 8.5 ยาว 4 เมตร เส้นผ่านศูนย์กลาง 8" ตราท่อน้ำไทย	ท่อน	2,276.64
82	ท่อ พีวีซี แข็ง ท่อประปา ชนิดปลายธรรมดา ชั้น 8.5 ยาว 4 เมตร เส้นผ่านศูนย์กลาง 10" ตราท่อน้ำไทย	ท่อน	3,293.46
83	ท่อ พีวีซี แข็ง ท่อประปา ชนิดปลายธรรมดา ชั้น 8.5 ยาว 4 เมตร เส้นผ่านศูนย์กลาง 1/2" ตราเสือ	ท่อน	39.25

84	ท่อ พีวีซี แข็ง ท่อประปา ชนิดปลายธรรมดา ชั้น 8.5 ยาว 4 เมตร เส้นผ่านศูนย์กลาง 3/4" ตราเสือ	ท่อน	50.47
85	ท่อ พีวีซี แข็ง ท่อประปา ชนิดปลายธรรมดา ชั้น 8.5 ยาว 4 เมตร เส้นผ่านศูนย์กลาง 1" ตราเสือ	ท่อน	67.29
86	ท่อ พีวีซี แข็ง ท่อประปา ชนิดปลายธรรมดา ชั้น 8.5 ยาว 4 เมตร เส้นผ่านศูนย์กลาง 1 1/4" ตราเสือ	ท่อน	87.85
87	ท่อ พีวีซี แข็ง ท่อประปา ชนิดปลายธรรมดา ชั้น 8.5 ยาว 4 เมตร เส้นผ่านศูนย์กลาง 1 1/2" ตราเสือ	ท่อน	115.89
88	ท่อ พีวีซี แข็ง ท่อประปา ชนิดปลายธรรมดา ชั้น 8.5 ยาว 4 เมตร เส้นผ่านศูนย์กลาง 2" ตราเสือ	ท่อน	161.68
89	ท่อ พีวีซี แข็ง ท่อประปา ชนิดปลายธรรมดา ชั้น 8.5 ยาว 4 เมตร เส้นผ่านศูนย์กลาง 3" ตราเสือ	ท่อน	411.21
90	ท่อ พีวีซี แข็ง ท่อประปา ชนิดปลายธรรมดา ชั้น 8.5 ยาว 4 เมตร เส้นผ่านศูนย์กลาง 4" ตราเสือ	ท่อน	672.90
91	ท่อ พีวีซี แข็ง ท่อประปา ชนิดปลายธรรมดา ชั้น 13.5 ยาว 4 เมตร เส้นผ่านศูนย์กลาง 1/2" ตราท่อน้ำไทย	ท่อน	53.27
92	ท่อ พีวีซี แข็ง ท่อประปา ชนิดปลายธรรมดา ชั้น 13.5 ยาว 4 เมตร เส้นผ่านศูนย์กลาง 3/4" ตราท่อน้ำไทย	ท่อน	63.55
93	ท่อ พีวีซี แข็ง ท่อประปา ชนิดปลายธรรมดา ชั้น 13.5 ยาว 4 เมตร เส้นผ่านศูนย์กลาง 1" ตราท่อน้ำไทย	ท่อน	100.93
94	ท่อ พีวีซี แข็ง ท่อประปา ชนิดปลายธรรมดา ชั้น 13.5 ยาว 4 เมตร เส้นผ่านศูนย์กลาง 1 1/4" ตราท่อน้ำไทย	ท่อน	131.78
95	ท่อ พีวีซี แข็ง ท่อประปา ชนิดปลายธรรมดา ชั้น 13.5 ยาว 4 เมตร เส้นผ่านศูนย์กลาง 1 1/2" ตราท่อน้ำไทย	ท่อน	168.22
96	ท่อ พีวีซี แข็ง ท่อประปา ชนิดปลายธรรมดา ชั้น 13.5 ยาว 4 เมตร เส้นผ่านศูนย์กลาง 2" ตราท่อน้ำไทย	ท่อน	265.42
97	ท่อ พีวีซี แข็ง ท่อประปา ชนิดปลายธรรมดา ชั้น 13.5 ยาว 4 เมตร เส้นผ่านศูนย์กลาง 3" ตราท่อน้ำไทย	ท่อน	602.81
98	ท่อ พีวีซี แข็ง ท่อประปา ชนิดปลายธรรมดา ชั้น 13.5 ยาว 4 เมตร เส้นผ่านศูนย์กลาง 4" ตราท่อน้ำไทย	ท่อน	986.45
99	ข้อต่อท่อ พีวีซี ตรง สำหรับใช้กับท่อรับแรงดัน เส้นผ่านศูนย์กลาง 1/2" ตราท่อน้ำไทย	อัน	4.82
100	ข้อต่อท่อ พีวีซี ตรง สำหรับใช้กับท่อรับแรงดัน เส้นผ่านศูนย์กลาง 3/4" ตราท่อน้ำไทย	อัน	6.06
101	ข้อต่อท่อ พีวีซี ตรง สำหรับใช้กับท่อรับแรงดัน เส้นผ่านศูนย์กลาง 1" ตราท่อน้ำไทย	อัน	8.50
102	ข้อต่อท่อ พีวีซี ตรง สำหรับใช้กับท่อรับแรงดัน เส้นผ่านศูนย์กลาง 1 1/4" ตราท่อน้ำไทย	อัน	12.12
103	ข้อต่อท่อ พีวีซี ตรง สำหรับใช้กับท่อรับแรงดัน เส้นผ่านศูนย์กลาง 1 1/2" ตราท่อน้ำไทย	อัน	16.82
104	ข้อต่อท่อ พีวีซี ตรง สำหรับใช้กับท่อรับแรงดัน เส้นผ่านศูนย์กลาง 2" ตราท่อน้ำไทย	อัน	24.61
105	ข้อต่อท่อ พีวีซี ตรง สำหรับใช้กับท่อรับแรงดัน เส้นผ่านศูนย์กลาง 2 1/2" ตราท่อน้ำไทย	อัน	43.93

106	ข้อต่อท่อ พีวีซี ตรง สำหรับใช้กับท่อรับแรงดัน เส้นผ่านศูนย์กลาง 3" ตราท่อน้ำไทย	อัน	64.48
107	ข้อต่อท่อ พีวีซี ตรง สำหรับใช้กับท่อรับแรงดัน เส้นผ่านศูนย์กลาง 4" ตราท่อน้ำไทย	อัน	116.20
108	ข้อต่อท่อ พีวีซี ตรง สำหรับใช้กับท่อรับแรงดัน เส้นผ่านศูนย์กลาง 1/2" ตราช้าง	อัน	4.67
109	ข้อต่อท่อ พีวีซี ตรง สำหรับใช้กับท่อรับแรงดัน เส้นผ่านศูนย์กลาง 3/4" ตราช้าง	อัน	5.61
110	ข้อต่อท่อ พีวีซี ตรง สำหรับใช้กับท่อรับแรงดัน เส้นผ่านศูนย์กลาง 1" ตราช้าง	อัน	8.41
111	ข้อต่อท่อ พีวีซี ตรง สำหรับใช้กับท่อรับแรงดัน เส้นผ่านศูนย์กลาง 1 1/4 " ตรา ช้าง	อัน	14.02
112	ข้อต่อท่อ พีวีซี ตรง สำหรับใช้กับท่อรับแรงดัน เส้นผ่านศูนย์กลาง 1 1/2 " ตรา ช้าง	อัน	18.69
113	ข้อต่อท่อ พีวีซี ตรง สำหรับใช้กับท่อรับแรงดัน เส้นผ่านศูนย์กลาง 2 " ตรา ช้าง	อัน	23.36
114	ข้อต่อท่อ พีวีซี ตรง สำหรับใช้กับท่อรับแรงดัน เส้นผ่านศูนย์กลาง 3 " ตรา ช้าง	อัน	74.77
115	ข้อต่อท่อ พีวีซี ตรง สำหรับใช้กับท่อรับแรงดัน เส้นผ่านศูนย์กลาง 4 " ตรา ช้าง	อัน	112.15
116	ข้อต่อท่อ พีวีซี ข้องอ 90 องศา สำหรับใช้กับท่อรับแรงดัน เส้นผ่านศูนย์กลาง 1/2" ตราท่อน้ำไทย	อัน	5.67
117	ข้อต่อท่อ พีวีซี ข้องอ 90 องศา สำหรับใช้กับท่อรับแรงดัน เส้นผ่านศูนย์กลาง 3/4" ตราท่อน้ำไทย	อัน	7.06
118	ข้อต่อท่อ พีวีซี ข้องอ 90 องศา สำหรับใช้กับท่อรับแรงดัน เส้นผ่านศูนย์กลาง 1" ตราท่อน้ำไทย	อัน	11.90
119	ข้อต่อท่อ พีวีซี ข้องอ 90 องศา สำหรับใช้กับท่อรับแรงดัน เส้นผ่านศูนย์กลาง 1 1/4" ตราท่อน้ำไทย	อัน	20.41
120	ข้อต่อท่อ พีวีซี ข้องอ 90 องศา สำหรับใช้กับท่อรับแรงดัน เส้นผ่านศูนย์กลาง 1 1/2" ตราท่อน้ำไทย	อัน	25.55
121	ข้อต่อท่อ พีวีซี ข้องอ 90 องศา สำหรับใช้กับท่อรับแรงดัน เส้นผ่านศูนย์กลาง 2" ตราท่อน้ำไทย	อัน	37.45
122	ข้อต่อท่อ พีวีซี ข้องอ 90 องศา สำหรับใช้กับท่อรับแรงดัน เส้นผ่านศูนย์กลาง 2 1/2" ตราท่อน้ำไทย	อัน	79.44
123	ข้อต่อท่อ พีวีซี ข้องอ 90 องศา สำหรับใช้กับท่อรับแรงดัน เส้นผ่านศูนย์กลาง 3" ตราท่อน้ำไทย	อัน	97.20
124	ข้อต่อท่อ พีวีซี ข้องอ 90 องศา สำหรับใช้กับท่อรับแรงดัน เส้นผ่านศูนย์กลาง 4" ตราท่อน้ำไทย	อัน	182.25
125	ข้อต่อท่อ พีวีซี ข้องอ 90 องศา สำหรับใช้กับท่อรับแรงดัน เส้นผ่านศูนย์กลาง 1/2" ตราช้าง	อัน	5.61
126	ข้อต่อท่อ พีวีซี ข้องอ 90 องศา สำหรับใช้กับท่อรับแรงดัน เส้นผ่านศูนย์กลาง 3/4" ตราช้าง	อัน	7.48
127	ข้อต่อท่อ พีวีซี ข้องอ 90 องศา สำหรับใช้กับท่อรับแรงดัน เส้นผ่านศูนย์กลาง 1" ตราช้าง	อัน	11.21

128	ข้อต่อท่อ พีวีซี ข้องอ 90 องศา สำหรับใช้กับท่อรับแรงดัน เส้นผ่านศูนย์กลาง 1 1/4" ตราช้าง	อัน	18.69
129	ข้อต่อท่อ พีวีซี ข้องอ 90 องศา สำหรับใช้กับท่อรับแรงดัน เส้นผ่านศูนย์กลาง 1 1/2" ตราช้าง	อัน	23.36
130	ข้อต่อท่อ พีวีซี ข้องอ 90 องศา สำหรับใช้กับท่อรับแรงดัน เส้นผ่านศูนย์กลาง 2" ตราช้าง	อัน	32.71
131	ข้อต่อท่อ พีวีซี ข้องอ 90 องศา สำหรับใช้กับท่อรับแรงดัน เส้นผ่านศูนย์กลาง 3" ตราช้าง	อัน	112.15
132	ข้อต่อท่อ พีวีซี ข้องอ 90 องศา สำหรับใช้กับท่อรับแรงดัน เส้นผ่านศูนย์กลาง 4" ตราช้าง	อัน	205.61
133	ข้อต่อท่อ พีวีซี สามทาง 90 องศา สำหรับใช้กับท่อรับแรงดัน เส้นผ่าศูนย์กลาง 1/2" ตราท่อน้ำไทย	อัน	7.09
134	ข้อต่อท่อ พีวีซี สามทาง 90 องศา สำหรับใช้กับท่อรับแรงดัน เส้นผ่าศูนย์กลาง 3/4" ตราท่อน้ำไทย	อัน	9.63
135	ข้อต่อท่อ พีวีซี สามทาง 90 องศา สำหรับใช้กับท่อรับแรงดัน เส้นผ่าศูนย์กลาง 1" ตราท่อน้ำไทย	อัน	16.20
136	ข้อต่อท่อ พีวีซี สามทาง 90 องศา สำหรับใช้กับท่อรับแรงดัน เส้นผ่าศูนย์กลาง 1 1/4" ตราท่อน้ำไทย	อัน	23.18
137	ข้อต่อท่อ พีวีซี สามทาง 90 องศา สำหรับใช้กับท่อรับแรงดัน เส้นผ่าศูนย์กลาง 1 1/2" ตราท่อน้ำไทย	อัน	32.34
138	ข้อต่อท่อ พีวีซี สามทาง 90 องศา สำหรับใช้กับท่อรับแรงดัน เส้นผ่าศูนย์กลาง 2" ตราท่อน้ำไทย	อัน	49.22
139	ข้อต่อท่อ พีวีซี สามทาง 90 องศา สำหรับใช้กับท่อรับแรงดัน เส้นผ่าศูนย์กลาง 2 1/2" ตราท่อน้ำไทย	อัน	117.76
140	ข้อต่อท่อ พีวีซี สามทาง 90 องศา สำหรับใช้กับท่อรับแรงดัน เส้นผ่าศูนย์กลาง 3" ตราท่อน้ำไทย	อัน	209.97
141	ข้อต่อท่อ พีวีซี สามทาง 90 องศา สำหรับใช้กับท่อรับแรงดัน เส้นผ่าศูนย์กลาง 4" ตราท่อน้ำไทย	อัน	424.30
142	ข้อต่อท่อ พีวีซี สามทาง 90 องศา สำหรับใช้กับท่อรับแรงดัน เส้นผ่าศูนย์กลาง 1/2 " ตราช้าง	อัน	7.48
143	ข้อต่อท่อ พีวีซี สามทาง 90 องศา สำหรับใช้กับท่อรับแรงดัน เส้นผ่าศูนย์กลาง 3/4 " ตราช้าง	อัน	9.35
144	ข้อต่อท่อ พีวีซี สามทาง 90 องศา สำหรับใช้กับท่อรับแรงดัน เส้นผ่าศูนย์กลาง 1 " ตราช้าง	อัน	16.82
145	ข้อต่อท่อ พีวีซี สามทาง 90 องศา สำหรับใช้กับท่อรับแรงดัน เส้นผ่าศูนย์กลาง 1 1/4 " ตราช้าง	อัน	23.36
146	ข้อต่อท่อ พีวีซี สามทาง 90 องศา สำหรับใช้กับท่อรับแรงดัน เส้นผ่าศูนย์กลาง 1 1/2 " ตราช้าง	อัน	32.71
147	ข้อต่อท่อ พีวีซี สามทาง 90 องศา สำหรับใช้กับท่อรับแรงดัน เส้นผ่าศูนย์กลาง 2 " ตราช้าง	อัน	56.07
148	ข้อต่อท่อ พีวีซี สามทาง 90 องศา สำหรับใช้กับท่อรับแรงดัน เส้นผ่าศูนย์กลาง 3 " ตราช้าง	อัน	186.92
149	ข้อต่อท่อ พีวีซี สามทาง 90 องศา สำหรับใช้กับท่อรับแรงดัน เส้นผ่าศูนย์กลาง 4 " ตราช้าง	อัน	373.83

150	ท่อระบายน้ำคอนกรีตไม่เสริมเหล็ก ปากลิ้นราง ยาว 1 เมตร ศก. 0.30 ม.	ท่อน	280.37
151	ท่อระบายน้ำคอนกรีตเสริมเหล็ก ปากลิ้นราง ชั้น 3 ยาว 1 เมตร ศก. 0.40 ม.	ท่อน	373.83
152	ท่อระบายน้ำคอนกรีตเสริมเหล็ก ปากลิ้นราง ชั้น 3 ยาว 1 เมตร ศก. 0.60 ม.	ท่อน	728.97
153	ท่อระบายน้ำคอนกรีตเสริมเหล็ก ปากลิ้นราง ชั้น 3 ยาว 1 เมตร ศก. 0.80 ม.	ท่อน	1,200.00
154	ท่อระบายน้ำคอนกรีตเสริมเหล็ก ปากลิ้นราง ชั้น 3 ยาว 1 เมตร ศก. 1.00 ม.	ท่อน	2,200.00
155	ท่อระบายน้ำคอนกรีตเสริมเหล็ก ปากลิ้นราง ชั้น 3 ยาว 1 เมตร ศก. 1.20 ม.	ท่อน	2,950.00
156	ท่อระบายน้ำคอนกรีตเสริมเหล็ก ปากลิ้นราง ชั้น 3 ยาว 1 เมตร ศก. 1.50 ม.	ท่อน	4,500.00
157	ท่อระบายน้ำคอนกรีตเสริมเหล็ก ปากลิ้นราง ชั้น 2 ยาว 1 เมตร ศก. 0.30 ม.	ท่อน	370.00
158	ท่อระบายน้ำคอนกรีตเสริมเหล็ก ปากลิ้นราง ชั้น 2 ยาว 1 เมตร ศก. 0.40 ม.	ท่อน	500.00
159	ท่อระบายน้ำคอนกรีตเสริมเหล็ก ปากลิ้นราง ชั้น 2 ยาว 1 เมตร ศก. 0.60 ม.	ท่อน	1,000.00
160	ท่อระบายน้ำคอนกรีตเสริมเหล็ก ปากลิ้นราง ชั้น 2 ยาว 1 เมตร ศก. 0.80 ม.	ท่อน	2,000.00
161	ท่อระบายน้ำคอนกรีตเสริมเหล็ก ปากลิ้นราง ชั้น 2 ยาว 1 เมตร ศก. 1.00 ม.	ท่อน	2,800.00
162	ท่อระบายน้ำคอนกรีตเสริมเหล็ก ปากลิ้นราง ชั้น 2 ยาว 1 เมตร ศก. 1.20 ม.	ท่อน	3,900.00
163	ท่อระบายน้ำคอนกรีตเสริมเหล็ก ปากลิ้นราง ชั้น 2 ยาว 1 เมตร ศก. 1.50 ม.	ท่อน	6,200.00
164	ท่อระบายน้ำซีเมนต์ใยหิน ยาว 4 เมตร ศก. 15 ซม.	ท่อน	299.07
165	ท่อระบายน้ำซีเมนต์ใยหิน ยาว 4 เมตร ศก. 20 ซม.	ท่อน	598.13
166	มุ้งลวดอลูมิเนียม ขนาดกว้าง 90 ซม ยาว 30 เมตร สีขาว	ม้วน	1,682.24
167	ลวดหนามเคลือบสังกะสี เบอร์ 14	กก.	46.73
168	กระเบื้องคอนกรีตมุงหลังคา ซีแพคโมเนีย ขนาด 33 x 42 ซม. สีแดงเทา อิฐ น้ำตาล ตราช้าง	แผ่น	14.02
169	ครอบสันโค้งกระเบื้องคอนกรีต สีแดงเทา อิฐ น้ำตาล ตราช้าง	แผ่น	32.71
170	ครอบข้างกระเบื้องคอนกรีต สีแดงเทา อิฐ น้ำตาล ตราช้าง	แผ่น	32.71
171	ครอบข้างปิดชายกระเบื้องคอนกรีต สีแดงเทา อิฐ น้ำตาล ตราช้าง	แผ่น	37.38
172	ครอบโค้งปิดจั่วกระเบื้องคอนกรีต สีแดงเทา อิฐ น้ำตาล ตราช้าง	แผ่น	42.99

173	เหล็กแผ่นเคลือบสังกะสี ไม่ชุบสี ลอนเล็ก-ใหญ่ หนา 0.20 มม. เบอร์ 35 ขนาด 2.5' x 5'-10'	ฟุต	23.36
174	แผ่นไม้อัดยาง ชนิดใช้ภายใน เกรด A ขนาด 4' x 8' หนา 4 มม.	แผ่น	254.68
175	แผ่นไม้อัดยาง ชนิดใช้ภายใน เกรด A ขนาด 4' x 8' หนา 6 มม.	แผ่น	324.77
176	กระเบื้องซีเมนต์ใยหิน แผ่นเรียบ ขนาด 120 x 240 ซม. หนา 4 มม. ตราช้าง	แผ่น	158.88
177	กระเบื้องซีเมนต์ใยหิน แผ่นเรียบ ขนาด 120 x 240 ซม. หนา 6 มม. ตราช้าง	แผ่น	247.66
178	แผ่นยิปซัม ธรรมดา ไม่มีอลูมิเนียมฟอยล์ ขนาด 120 x 240 ซม. หนา 9 มม. ตราช้าง	แผ่น	140.19
179	เหล็กแผ่นเรียบดำ หนา 3 มม. ขนาด 4' x 8' หนัก 70 กก./แผ่น	แผ่น	2,018.69
180	เหล็กแผ่นเรียบดำ หนา 6 มม. ขนาด 4' x 8' หนัก 140 กก./แผ่น	แผ่น	4,046.73
181	กระจกใส หนา 5 มม.	ตร.ฟุต	33.18
182	กระจกใส หนา 6 มม.	ตร.ฟุต	37.38
183	กระเบื้องเคลือบปูพื้น ชนิดสี่เหลี่ยม ขนาด 8" x 8"	ตร.ม.	140.19
184	กระเบื้องเคลือบปูพื้น ชนิดสี่เหลี่ยม ขนาด 12" x 12"	ตร.ม.	140.19
185	กระเบื้องเคลือบผนัง ชนิดสี่เหลี่ยม ขนาด 8" x 10"	ตร.ม.	140.19
186	กระเบื้องเคลือบผนัง ชนิดลวดลาย ขนาด 8" x 8"	ตร.ม.	140.19
187	กระเบื้องเคลือบผนัง ชนิดลวดลาย ขนาด 8" x 10"	ตร.ม.	140.19
188	ไม้ยาง ไม้ใส ขนาด 1 1/2" x 3" ยาว 4 - 4.50 เมตร	ลบ.ฟ.	721.50
189	ไม้ตะเคียนทราย ไม้ใส ขนาด 1" x 6" ยาว 4 - 4.50 เมตร	ลบ.ฟ.	728.97
190	ไม้ตะเคียนทราย ไม้ใส ขนาด 2" x 4" ยาว 4 - 4.50 เมตร	ลบ.ฟ.	728.97
191	ไม้ตะเคียนทราย ไม้ใส ขนาด 2" x 6" ยาว 4 - 4.50 เมตร	ลบ.ฟ.	728.97
192	ไม้ตะเคียนทราย ไม้ใส ขนาด 1"x8" ยาว 4 - 4.50 เมตร	ลบ.ฟ.	728.97
193	สีน้ำมันเคลือบชนิดด้าน ขนาด 3.785 ลิตร ตราทับตัน	แกลลอน	635.51
194	สีน้ำมันเคลือบชนิดเงา ขนาด 3.785 ลิตร ตราทับตัน	กระป๋อง	350.47
195	สีน้ำมันเคลือบชนิดเงา มาร์ค ขนาด 3.785 ลิตร ตราทับตัน	แกลลอน	462.62
196	สีน้ำพลาสติก ทาภายใน ชนิดด้าน ขนาด 3.785 ลิตร ตรา ที โอ เอ (E 100)	กระป๋อง	308.41

197	สีน้ำพลาสติก ภายนอก ชนิดด้าน ขนาด 3.785 ลิตร ตรา ที่ โอ เอ (E 100)	กระป๋อง	378.50
198	สีรองพื้นปูนใหม่ ขนาด 3.785 ลิตร ตราที่ โอ เอ	กระป๋อง	378.50
199	น้ำมันเคลือบแข็ง ภายใน ขนาด 3.785 ลิตร ตรา ที่ โอ เอ	กระป๋อง	1,009.35
200	น้ำมันเคลือบแข็ง ภายใน ขนาด 3.785 ลิตร ตรา กาแลนท์	กระป๋อง	579.44
201	น้ำมันเคลือบแข็ง ภายนอก ขนาด 3.785 ลิตร ตรา ที่ โอ เอ	กระป๋อง	1,261.68
202	แล็กเกอร์ ชนิดเงา ขนาด 3.785 ลิตร ตรา ที่ โอ เอ	กระป๋อง	457.94
203	ทินเนอร์ ขนาด 2.1 ลิตร ตรา BARCO	กระป๋อง	168.23
204	ทินเนอร์ ขนาด 3.785 ลิตร ตรา....	กระป๋อง	172.90
205	กระดาษทรายขัดไม้ เบอร์ 0 ขนาด 9 x 11 นิ้ว ตราจระเข้ 3 ดาว	โหล	89.72
206	กระดาษทรายขัดไม้ เบอร์ 3 ขนาด 9 x 11 นิ้ว ตราจระเข้ 3 ดาว	โหล	89.72
207	ประตูเหล็กม้วนเคลือบสังกะสี ชุบสี ระบบมือดึง แบบทึบ ลอนเดี่ยว เบอร์ 22 หนา 0.7 มม. ขนาดกว้าง 3.50 ม. X สูง 2.70 ม.	ตร.ม.	962.62
208	บานประตูไม้อัดสัก ชนิดใช้ภายใน หนา 3.5 ซม. ขนาด 80 x 200 ซม.	บาน	1,056.07
209	บานประตูไม้อัดสัก ชนิดใช้ภายนอก หนา 3.5 ซม. ขนาด 80 x 200 ซม.	บาน	831.78
210	บานประตูไม้อัดยาง ชนิดใช้ภายใน หนา 3.5 ซม. ขนาด 80 x 200 ซม.	บาน	817.76
211	บานประตูไม้เนื้อแข็ง บานทึบ ขนาด 80 x 200 ซม. กรอบบานขนาด 1 1/4" x 4" ลูกฟักหนา 1/2"	บาน	2,383.18
212	วงกบประตูไม้เนื้อแข็ง ไม่มีช่องแสง ขนาด 80 x 200 ซม. ขนาดไม้ วงกบ 2" x 4"	ชุด	747.66
213	นอตหัวกลมสำหรับงานไม้ ขนาดเส้นผ่าศูนย์กลาง 9 มม. ยาว 6 นิ้ว	กก.	65.42
214	ตะปุดอกไม้ ชนิดพอม ขนาด 3 นิ้ว	กก.	53.74
215	ตะปุดอกคอนกรีต ขนาด 3" - 4"	กก.	81.00
216	ตะปุดอกสังกะสี ขนาด 1 3/4" เบอร์ 13	กก.	74.77
217	ตะปูเกลียว ขนาด 3"	ตัว	2.49
218	ตะปูเกลียว ขนาด 4"	ตัว	2.49
219	สลักเกลียว ขนาด 30 ซม.	ตัว	4.67
220	ขอยึดกระเบื้อง ขนาด 6"	อัน	3.43

221	ขอยึดกระเบื้อง ขนาด 8"	อัน	3.46
222	บานพับเหล็ก มีไนลอนคั่นระหว่างข้อ หน้า 2 มม. ขนาด 4 x 3 นิ้ว	อัน	18.69
223	บานพับหน้าต่างเหล็กเคลือบสังกะสี ปรับมุม ขนาด 12 นิ้ว	ชุด	70.09
224	กลอนอลูมิเนียม ขนาด 6 นิ้ว	อัน	14.02
225	ปูนซีเมนต์ปอร์ตแลนด์ ปูนถุง ประเภท 1 บรรจุ 50 กก./ถุง ตราอินทรีเพชร	ตัน	3,205.61
226	ปูนซีเมนต์ปอร์ตแลนด์ ปูนถุง ประเภท 1 ตราช้าง	ตัน	3,383.18
227	ปูนซีเมนต์ไฮดรอลิก ปูนถุง บรรจุ 50 กก./ถุง ตราช้าง SCG สูตรไฮบริด	ตัน	3,289.72
228	ปูนซีเมนต์ไฮดรอลิก ปูนถุง บรรจุ 50 กก./ถุง ตรา อินทรีเพชรพลัส	ตัน	3,046.73
229	ปูนซีเมนต์ไฮดรอลิก ปูนถุง บรรจุ 50 กก./ถุง ตรา บัวแดง ไฮเทค เอ็กซ์ตรา	ตัน	2,990.65
230	ปูนซีเมนต์ผสม ปูนถุง บรรจุ 50 กก./ถุง ตราเสือ	ตัน	3,009.35
231	ฟลีนโค้ท เบอร์ 3 ขนาด 3.5 กก. ตราเซลล์	กระป๋อง	387.85
232	น้ำยาประสานท่อพีวีซี ชนิดธรรมดา ขนาด 250 กรัม ตราท่อน้ำไทย	กระป๋อง	121.50
233	แชลแลค ชนิดน้ำ ขนาด 3.785 ลิตร ตราปลาฉลาม	กระป๋อง	233.64
234	ทรายหยาบ ราคาทำทราย	ตัน	233.34
235	ทรายหยาบ ราคา ณ ทำทราย (อำเภอตะกั่วป่า)	ตัน	140.19
236	ทรายละเอียด ราคาทำทราย	ตัน	500.00
237	ทรายละเอียด ราคา ณ ทำทราย (อำเภอตะกั่วป่า)	ตัน	467.29
238	หินย่อย เบอร์ 1 ราคา ณ โรงโม่	ตัน	209.82
239	หินย่อย 3/4" ราคา ณ โรงโม่	ตัน	238.21
240	หินย่อย 3/8" ราคา ณ โรงโม่	ตัน	222.50
241	ทรายถมที่ ราคาทำทราย	ตัน	100.00
242	หินคลุก ราคา ณ โรงโม่	ตัน	185.00
243	หินใหญ่ กละ ขนาด 15 - 30 ซม. ราคา ณ โรงโม่	ตัน	300.00
244	หินฝุ่น ราคา ณ โรงโม่	ตัน	146.67

245	ก๊อกร้าทองเหลือง ขนาด 1/2 นิ้ว ตราซันวา	อัน	126.17
246	ก๊อกร้าบอลสนาม ขนาด 1/2 นิ้ว	อัน	112.15
247	ก๊อกร้าบอลสนาม ขนาด 1/2 นิ้ว ตราซันวา	อัน	156.54
248	สายไฟฟ้าเดินภายในอาคาร VAF สายแบนแกนคู่ ขนาด 2 x 1.5 ตร.มม. ยาว 100 ม.	ม้วน	1,168.22
249	สายไฟฟ้าเดินภายในอาคาร VAF สายแบนแกนคู่ ขนาด 2 x 2.5 ตร.มม. ยาว 100 ม.	ม้วน	1,845.80
250	สายไฟฟ้า VAF สายแบนแกนคู่ แรงดัน 300 โวลท์ ขนาด 2 x 1.5 ตร.มม. ยาว 100 เมตร ตราบางกอกเคเบิล	ม้วน	1,327.10
251	สายไฟฟ้า VAF สายแบนแกนคู่ แรงดัน 300 โวลท์ ขนาด 2 x 2.5 ตร.มม. ยาว 100 เมตร ตราบางกอกเคเบิล	ม้วน	2,140.19
252	สายเคเบิล THW สายกลมแกนเดี่ยว แรงดัน 750 โวลท์ ขนาด 1x1.5 ตร.มม. ยาว 100 ม.	ม้วน	696.26
253	สายเคเบิล THW สายกลมแกนเดี่ยว แรงดัน 750 โวลท์ ขนาด 1x2.5 ตร.มม. ยาว 100 ม.	ม้วน	953.27
254	สายเคเบิล THW สายกลมแกนเดี่ยว แรงดัน 750 โวลท์ ขนาด 1 x 1.5 ตร.มม. ยาว 100 เมตร ตราบางกอกเคเบิล	ม้วน	626.17
255	สายเคเบิล THW สายกลมแกนเดี่ยว แรงดัน 750 โวลท์ ขนาด 1 x 2.5 ตร.มม. ยาว 100 เมตร ตราบางกอกเคเบิล	ม้วน	929.91
256	สวิตช์ไฟฟ้าทางเดียว แบบฝังในผนัง ตราเนชั่นแนล	อัน	29.91
257	เต้ารับ (เดี่ยว) แบบฝังในผนัง ตราเนชั่นแนล	อัน	27.10
258	เต้าเสียบ แบบ 2 ขา ตราเนชั่นแนล	อัน	7.48
259	บัลลาสต์ 36/40 วัตต์ ตราฟิลิปส์	อัน	107.48
260	สตาร์ทเตอร์ ขนาด 4-65 วัตต์ ตราฟิลิปส์	อัน	14.02
261	หลอดไฟฟ้าฟลูออเรสเซนต์ แบบยาว ขนาด 36 วัตต์ ตราฟิลิปส์	หลอด	51.40
262	หลอดไฟฟ้าฟลูออเรสเซนต์ แบบยาว ขนาด 36 วัตต์ ตราโตชิบา	หลอด	46.73
263	หลอดไฟฟ้า แบบเกลียว ขนาด 60 วัตต์ ตราฟิลิปส์	ดวง	23.36
264	ที่ปัสสาวะเซรามิกชาย ชนิดแขวนผนัง เคลือบขาว ตรา Prema รุ่น P6000	ชิ้น	747.66
265	อ่างล้างหน้าเซรามิก ชนิดแขวนผนัง เคลือบขาว ตราอเมริกัน สแตนดาร์ด รุ่น 0955 - WT	ชิ้น	2,140.19
266	ที่วางสบู่เซรามิก ชนิดฝังผนัง เคลือบขาว ตราคอตโต้ รุ่น C 805	ชิ้น	383.18
267	ที่ใส่กระดาษชำระเซรามิก ชนิดฝังผนัง เคลือบขาว ขนาด 6 x 6 นิ้ว ตราคอตโต้ รุ่น C 814	ชิ้น	299.07

* หมายถึงราคา Price List

หมายเหตุ : ผู้มีหน้าที่ใช้ราคาต้องเข้ามาติดตามราคาอย่างต่อเนื่อง เนื่องจากอาจมีการปรับปรุงราคาที่เผยแพร่แล้ว

ตารางค่าขนส่งวัสดุก่อสร้าง รถบรรทุก 10 ล้อ และรถลากพ่วง (กรณีน้ำหนักรวมไม่เกิน 47 ตัน)
 ภูมิภาคเป็น ที่ราบ มีทางลาดยาง และการจราจรปกติ

ราคาน้ำมันเชื้อเพลิงโซล่า ที่ อำเภอเมือง 30.00 - 30.99 บาท / ลิตร

ระยะ ขนส่ง กม.	ค่าบรรทุก บาท/ตัน	ค่าบรรทุก บาท/ลบ.ม.	ระยะ ขนส่ง กม.	ค่าบรรทุก บาท/ตัน	ค่าบรรทุก บาท/ลบ.ม.	ระยะ ขนส่ง กม.	ค่าบรรทุก บาท/ตัน	ค่าบรรทุก บาท/ลบ.ม.
1	3.14	4.40	41	53.80	75.32	81	105.92	148.29
2	4.34	6.07	42	55.11	77.15	82	107.21	150.10
3	5.53	7.75	43	56.40	78.97	83	108.53	151.94
4	6.73	9.42	44	57.71	80.79	84	109.82	153.75
5	7.93	11.10	45	59.01	82.62	85	111.13	155.59
6	9.12	12.77	46	60.32	84.45	86	112.43	157.40
7	10.32	14.45	47	61.62	86.27	87	113.73	159.22
8	11.52	16.12	48	62.92	88.08	88	115.03	161.04
9	12.71	17.80	49	64.22	89.91	89	116.33	162.86
10	13.91	19.47	50	65.53	91.74	90	117.65	164.71
11	15.11	21.15	51	66.83	93.56	91	118.96	166.54
12	16.30	22.82	52	68.13	95.38	92	120.24	168.33
13	17.50	24.50	53	69.43	97.20	93	121.54	170.16
14	18.70	26.18	54	70.73	99.03	94	122.85	171.99
15	19.93	27.90	55	72.04	100.86	95	124.16	173.82
16	21.23	29.72	56	73.34	102.68	96	125.47	175.66
17	22.53	31.55	57	74.64	104.50	97	126.76	177.46
18	23.84	33.37	58	75.94	106.32	98	128.07	179.30
19	25.14	35.20	59	77.25	108.15	99	129.36	181.10
20	26.44	37.02	60	78.56	109.98	100	130.68	182.95
21	27.75	38.84	61	79.86	111.80	101	131.96	184.75
22	29.05	40.67	62	81.16	113.62	102	133.29	186.60
23	30.35	42.49	63	82.46	115.45	103	134.58	188.41
24	31.65	44.31	64	83.77	117.28	104	135.87	190.22
25	32.96	46.14	65	85.06	119.09	105	137.20	192.08
26	34.26	47.96	66	86.37	120.92	106	138.49	193.89
27	35.56	49.79	67	87.67	122.74	107	139.79	195.70
28	36.87	51.61	68	88.97	124.56	108	141.09	197.52
29	38.17	53.43	69	90.27	126.38	109	142.39	199.34
30	39.47	55.26	70	91.58	128.21	110	143.69	201.16
31	40.77	57.08	71	92.89	130.04	111	144.99	202.98
32	42.08	58.91	72	94.19	131.87	112	146.29	204.81
33	43.38	60.73	73	95.49	133.68	113	147.59	206.63
34	44.68	62.55	74	96.80	135.52	114	148.90	208.46
35	45.98	64.38	75	98.10	137.34	115	150.20	210.29
36	47.29	66.20	76	99.40	139.16	116	151.51	212.12
37	48.59	68.02	77	100.70	140.98	117	152.82	213.95
38	49.89	69.85	78	102.00	142.80	118	154.13	215.78
39	51.20	71.68	79	103.31	144.63	119	155.44	217.62

ตารางค่าขนส่งวัสดุก่อสร้าง รถมบรรทุก 10 ล้อ และรถลากพ่วง (กรณีน้ำหนักรวมไม่เกิน 47 ตัน)

ภูมิภาคประเทศเป็น ที่ราบ ผิวดินลาดยาง และการจราจรปกติ

ราคาน้ำมันเชื้อเพลิงโซล่า ที่ อำเภอเมือง 30.00 - 30.99 บาท / ลิตร

ระยะขนส่ง กม.	ค่าบรรทุก บาท/ตัน	ค่าบรรทุก บาท/ลบ.ม.	ระยะขนส่ง กม.	ค่าบรรทุก บาท/ตัน	ค่าบรรทุก บาท/ลบ.ม.	ระยะขนส่ง กม.	ค่าบรรทุก บาท/ตัน	ค่าบรรทุก บาท/ลบ.ม.
121	158.03	221.24	148	193.19	270.47	175	228.39	319.74
122	159.34	223.08	149	194.55	272.37	176	229.70	321.58
123	160.62	224.87	150	195.84	274.18	177	231.02	323.43
124	161.94	226.71	151	197.14	275.99	178	232.34	325.28
125	163.25	228.56	152	198.43	277.81	179	233.57	327.00
126	164.53	230.34	153	199.73	279.62	180	234.89	328.85
127	165.85	232.19	154	201.03	281.44	181	236.21	330.70
128	167.18	234.05	155	202.33	283.26	182	237.54	332.55
129	168.46	235.84	156	203.62	285.07	183	238.86	334.40
130	169.78	237.69	157	204.92	286.89	184	240.09	336.13
131	171.06	239.49	158	206.22	288.71	185	241.42	337.98
132	172.34	241.28	159	207.53	290.54	186	242.74	339.84
133	173.67	243.14	160	208.83	292.36	187	244.07	341.70
134	174.95	244.94	161	210.13	294.18	188	245.30	343.42
135	176.29	246.80	162	211.43	296.01	189	246.63	345.28
136	177.57	248.60	163	212.74	297.84	190	247.96	347.15
137	178.91	250.47	164	214.05	299.66	191	249.29	349.01
138	180.19	252.27	165	215.35	301.49	192	250.53	350.74
139	181.48	254.07	166	216.66	303.32	193	251.86	352.60
140	182.76	255.87	167	217.97	305.15	194	253.19	354.47
141	184.11	257.75	168	219.28	306.99	195	254.43	356.20
142	185.39	259.55	169	220.59	308.82	196	255.76	358.07
143	186.68	261.35	170	221.90	310.66	197	257.10	359.94
144	188.03	263.24	171	223.21	312.50	198	258.33	361.67
145	189.32	265.05	172	224.52	314.33	199	259.67	363.54
146	190.61	266.85	173	225.76	316.06	200	261.01	365.42
147	191.90	268.66	174	227.07	317.90	201-	1.30	1.83
						1000	ต่อ กม.	ต่อ กม.
						@		

- ระยะขนส่งตั้งแต่ 201 กม. ถึง 1000 กม. ค่าขนส่งคิดเป็น กม.ละ

1.30 บาท/ตัน

1.83 บาท/ลบ.ม.

- การคิดค่าขนส่งใช้ระยะทางขนส่งคูณด้วยอัตราค่าขนส่งต่อตัน หรือต่อ ลบ.ม.

- อัตราน้ำมันเชื้อเพลิงเฉลี่ย


30.50 บาท/ลิตร

ตารางค่าเงินการและค่าเสื่อมราคา

ราคาน้ำมันเชื้อเพลิงโซล่า ที่ อำเภอเมือง 30.00 - 30.99 บาท / ลิตร

(ราคาเครื่องจักร 2558)

ลำดับ	ลักษณะงาน	หน่วย	ค่าเงินการ	ค่าเสื่อมราคา (บาท)		รวมค่างาน (บาท)	
				บาท/หน่วย	ปกติ	ฝนชุก	ปกติ
1	งานฉาบปูนอุดตอ						
	ขนาดเบา	ตร.ม.	1.51	0.22	0.28	1.73	1.79
	ขนาดกลาง	ตร.ม.	3.12	0.55	0.69	3.67	3.81
	ขนาดหนัก	ตร.ม.	4.73	0.78	0.98	5.51	5.71
2	งานคั้นคันทาง						
	ขุด - ขน	ลบ.ม. หลวม	18.26	3.51	4.39	21.77	22.65
	บดทับ	ลบ.ม. แน่น	35.14	10.80	13.50	45.94	48.64
3	งานตัด - ขึ้นรูปคันทาง						
	ดิน - ขุดตัด	ลบ.ม. ปกติ	18.41	3.06	3.83	21.47	22.24
	- ตัก	ลบ.ม. หลวม	6.58	1.70	2.13	8.28	8.71
	หินผุ - ขุดตัด	ลบ.ม. ปกติ	29.34	3.34	4.18	32.68	33.52
	- ตันและตัก	ลบ.ม. หลวม	35.18	5.18	6.48	40.36	41.66
	หินแข็ง - เจาะระเบิด	ลบ.ม. ปกติ	62.91	4.66	5.83	67.57	68.74
	- ตันและตัก	ลบ.ม. หลวม	57.69	19.00	23.75	76.69	81.44
4	งานวัสดุคัดเลือก ลูกเรียงรองพื้นทาง						
	ขุด - ขน	ลบ.ม. หลวม	25.55	6.52	8.15	32.07	33.70
	ผสม (ผสมกับวัสดุอื่นๆ)	ลบ.ม. แน่น	8.30	1.46	1.83	9.76	10.13
	บดทับ	ลบ.ม. แน่น	42.16	12.96	16.20	55.12	58.36
5	งานไหลทางลูกเรียง ผสม - บดทับ						
	ผสม (ผสมกับวัสดุอื่นๆ)	ลบ.ม. แน่น	15.61	2.75	3.44	18.36	19.05
	บดทับ	ลบ.ม. แน่น	50.23	20.90	26.13	71.13	76.36
6	งานพื้นทาง (หินคลุก)						
	ผสม (Blend)	ลบ.ม. แน่น	20.51	4.20	5.25	24.71	25.76
	บดทับ	ลบ.ม. แน่น	61.61	25.71	32.14	87.32	93.75
7	งานตัดแต่งชั้นบนไค	ลบ.ม. แน่น	6.43	1.66	2.08	8.09	8.51
8	งานขุดหรือคันทางเดิมแล้วบดทับ						
	ลูกรัง 10 ซม.	ตร.ม.	8.83	2.11	2.64	10.94	11.47
	หินคลุก 10 ซม.	ตร.ม.	10.77	3.38	4.23	14.15	15.00
	ผิว AC 5 ซม.	ตร.ม.	9.61	1.75	2.19	11.36	11.80
9	งานราดยางไทรมัดไค	ตร.ม.	6.66	0.62	0.78	7.28	7.44
10	งานราดยางแตกไค	ตร.ม.	6.17	0.88	1.10	7.05	7.27
11	งานผิวทางแบบบาง						
	ชั้นเดียว (1/2 ")	ตร.ม.	14.42	2.21	2.76	16.63	17.18
	ชั้นเดียว (3/4 ")	ตร.ม.	19.93	3.05	3.81	22.98	23.74
	สองชั้น (3/4 " + 3/8 ")	ตร.ม.	29.63	4.54	5.68	34.17	35.31
	สองชั้น (1 " + 1/2 ")	ตร.ม.	43.39	6.64	8.30	50.03	51.69
12	งานเคลือบหิน ขัดฝุ่น (Pre - Coat)						
	ชั้นเดียว (1/2 ")	ลบ.ม. หลวม	1.81	0.49	0.61	2.30	2.42
	ชั้นเดียว (3/4 ")	ลบ.ม. หลวม	2.50	0.68	0.85	3.18	3.35
	สองชั้น (3/4 " + 3/8 ")	ลบ.ม. หลวม	3.71	1.00	1.25	4.71	4.96



ตารางค่าดำเนินการและค่าเสื่อมราคา

ราคามันเชื้อเพลิงโซล่า ที่ อำเภอเมือง 30.00 - 30.99 บาท / ลิตร

(ราคาเครื่องจักร 2558)

ลำดับ	ลักษณะงาน	หน่วย	ค่าดำเนินการ	ค่าเสื่อมราคา (บาท)		รวมค่างาน (บาท)	
				บาท/หน่วย	ปกติ	ผ่านชุก	ปกติ
13	งานผิวทางแอสฟัลต์ติกคอนกรีต						
	ค่าผสมวัสดุแอสฟัลต์ติกคอนกรีต	ตัน	366.44	16.77	20.96	383.21	387.40
	ค่าขนส่งอุปกรณ์ 80 ตัน ระยะขนส่ง 100-300 กม.						
	ค่าติดตั้งเครื่องผสม	ครั้ง	250,000				
	งานปูลาดและบดทับ ผิว AC หนา 5 ซม.						
	บนผิวไพรมิได้ค	ตร.ม.	12.20	2.82	3.53	15.02	15.73
	บนผิวแตกไค้ค	ตร.ม.	9.46	2.28	2.85	11.74	12.31
14	งานผิวทางคอนกรีต						
	ค่าติดตั้งเครื่องผสม	ครั้ง	150,000				
	ค่าผสมคอนกรีต	ลบ.ม.	160.18	35.15	43.94	195.33	204.12
	ค่าขนส่งคอนกรีต	ลบ.ม./กม.	12.89	1.74	2.18	14.63	15.07
	ค่าแบบข้างติดตามยาว 2 ข้าง	เมตร	15.26	5.34	6.68	20.60	21.94
	ค่าปูผิวคอนกรีต	ตร.ม.	10.20	1.92	2.40	12.12	12.60
	ค่าตัดรอยต่อคอนกรีต และหยอดยาง	เมตร	20.86	2.53	3.16	23.39	24.02
	ค่าหยอดยางรอยต่อคอนกรีต	เมตร	12.16	2.39	2.99	14.55	15.15
	ค่าบ่มผิวทางคอนกรีต	ตร.ม.	8.21	1.06	1.33	9.27	9.54
15	งาน Stabilized Layer						
	ค่าผสมวัสดุ ลูกกรัง	ลบ.ม. แน่น	32.73	11.03	13.79	43.76	46.52
	ค่าบ่มวัสดุ ลูกกรัง	ลบ.ม. แน่น	41.07	5.29	6.61	46.36	47.68
	ค่าผสมวัสดุ หินคลุก	ลบ.ม. แน่น	36.00	11.03	13.79	47.03	49.79
	ค่าบ่มวัสดุ หินคลุก	ลบ.ม. แน่น	41.07	5.29	6.61	46.36	47.68
16	งาน Pavement In Place Recycling						
	ขุดลึกเฉลี่ย 15 ซม.	ตร.ม.	22.89	5.92	7.40	28.81	30.29
	ขุดลึกเฉลี่ย 20 ซม.	ตร.ม.	28.61	7.39	9.24	36.00	37.85
	ขุดลึกเฉลี่ย 25 ซม.	ตร.ม.	38.15	9.86	12.33	48.01	50.48
	ขุดลึกเฉลี่ย 30 ซม.	ตร.ม.	45.77	11.83	14.79	57.60	60.56
17	งาน Slurry Seal	ตร.ม.	10.27	2.07	2.59	12.34	12.86
18	งาน Fog Spray	ตร.ม.	2.36	0.39	0.49	2.75	2.85
19	งาน Hot Mixed Recycling (บดทับ)						
	ขุดลึก 3 ซม.	ตร.ม.	44.39	5.86	7.33	50.25	51.72
	ขุดลึก 4 ซม.	ตร.ม.	60.56	7.39	9.24	67.95	69.80
	ขุดลึก 5 ซม.	ตร.ม.	73.36	8.11	10.14	81.47	83.50
	ขุดลึก 6 ซม.	ตร.ม.	88.93	9.00	11.25	97.93	100.18
20	งาน Milling						
	ขุดลึก 5 ซม.	ตร.ม.	10.64	1.97	2.46	12.61	13.10
	ขุดลึก 10 ซม.	ตร.ม.	12.41	2.30	2.88	14.71	15.29





ตาราง Factor F
งานก่อสร้างทาง



ตาราง Factor F งานก่อสร้างทาง

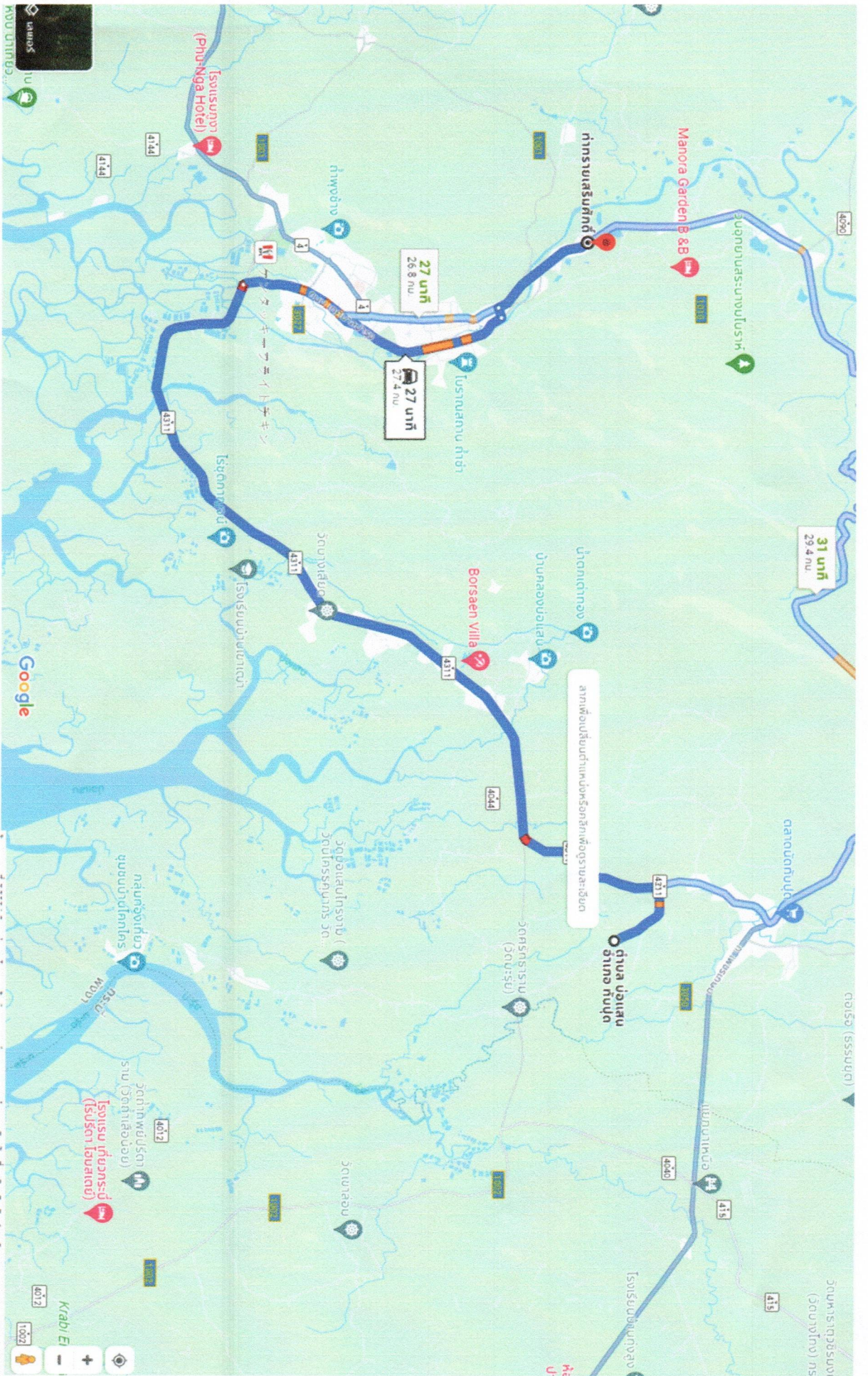
เงินล่วงหน้าจ่าย 0 %
เงินประกันผลงานหัก 0 %

ดอกเบี้ยเงินกู้ 7 % ต่อปี
ค่าภาษีมูลค่าเพิ่ม (VAT) 7 %

ค่างาน (ทุน) (ล้านบาท)	ค่าใช้จ่ายในการดำเนินงานก่อสร้าง (%)				รวมในรูป Factor	ภาษีมูลค่าเพิ่ม (VAT)	Factor F	Factor F ผนวก 1	Factor F ผนวก 2
	ค่า อำนาจการ	ค่า ดอกเบี้ย	ค่า กำไร	รวม ค่าใช้จ่าย					
≤ 5	20.8338	1.1666	5.5000	27.5004	1.2750	1.0700	1.3642	1.3848	1.4054
10	16.0808	1.1666	5.5000	22.7474	1.2274	1.0700	1.3133	1.3345	1.3557
20	10.6384	1.1666	5.5000	17.3050	1.1730	1.0700	1.2551	1.2742	1.2933
30	7.5559	1.1666	5.5000	14.2225	1.1422	1.0700	1.2221	1.2394	1.2567
40	7.4310	1.1666	5.0000	13.5976	1.1359	1.0700	1.2154	1.2342	1.2530
50	6.9412	1.1666	5.0000	13.1078	1.1310	1.0700	1.2101	1.2290	1.2480
60	6.3772	1.1666	5.0000	12.5438	1.1254	1.0700	1.2041	1.2230	1.2418
70	6.3435	1.1666	4.5000	12.0101	1.1201	1.0700	1.1985	1.2177	1.2370
80	6.0233	1.1666	4.5000	11.6899	1.1168	1.0700	1.1949	1.2143	1.2336
90	5.4722	1.1666	4.5000	11.1388	1.1113	1.0700	1.1890	1.2078	1.2265
100	5.1693	1.1666	4.5000	10.8359	1.1083	1.0700	1.1858	1.2042	1.2226
110	4.7961	1.1666	4.0000	9.9627	1.0996	1.0700	1.1765	1.1945	1.2125
120	4.7235	1.1666	4.0000	9.8901	1.0989	1.0700	1.1758	1.1940	1.2122
130	4.4428	1.1666	4.0000	9.6094	1.0960	1.0700	1.1727	1.1906	1.2085
140	4.3285	1.1666	4.0000	9.4951	1.0949	1.0700	1.1715	1.1895	1.2076
150	4.1865	1.1666	4.0000	9.3531	1.0935	1.0700	1.1700	1.1879	1.2057
160	4.0853	1.1666	4.0000	9.2519	1.0925	1.0700	1.1689	1.1869	1.2049
170	4.0051	1.1666	4.0000	9.1717	1.0917	1.0700	1.1681	1.1860	1.2039
180	3.9481	1.1666	4.0000	9.1147	1.0911	1.0700	1.1674	1.1853	1.2031
190	4.2661	1.1666	3.5000	8.9327	1.0893	1.0700	1.1655	1.1843	1.2031
200	4.2419	1.1666	3.5000	8.9085	1.0890	1.0700	1.1652	1.1840	1.2027
210	4.1793	1.1666	3.5000	8.8459	1.0884	1.0700	1.1645	1.1835	1.2024
220	4.0683	1.1666	3.5000	8.7349	1.0873	1.0700	1.1634	1.1821	1.2009
230	3.9805	1.1666	3.5000	8.6471	1.0864	1.0700	1.1624	1.1810	1.1997
240	3.8615	1.1666	3.5000	8.5281	1.0852	1.0700	1.1611	1.1796	1.1980
250	3.7521	1.1666	3.5000	8.4187	1.0841	1.0700	1.1599	1.1782	1.1965
260	3.6511	1.1666	3.5000	8.3177	1.0831	1.0700	1.1589	1.1770	1.1951
270	3.5577	1.1666	3.5000	8.2243	1.0822	1.0700	1.1579	1.1759	1.1939
280	3.4708	1.1666	3.5000	8.1374	1.0813	1.0700	1.1569	1.1748	1.1926
290	3.3900	1.1666	3.5000	8.0566	1.0805	1.0700	1.1561	1.1738	1.1915
300	3.3145	1.1666	3.5000	7.9811	1.0798	1.0700	1.1553	1.1729	1.1905
350	3.2735	1.1666	3.5000	7.9401	1.0794	1.0700	1.1549	1.1724	1.1900
400	3.1484	1.1666	3.5000	7.8150	1.0781	1.0700	1.1535	1.1712	1.1890
450	3.1265	1.1666	3.5000	7.7931	1.0779	1.0700	1.1533	1.1710	1.1887
500	3.0167	1.1666	3.5000	7.6833	1.0768	1.0700	1.1521	1.1698	1.1875
700	2.7734	1.1666	3.5000	7.4400	1.0744	1.0700	1.1496	1.1668	1.1841
> 700	2.7734	1.1666	3.5000	7.4400	1.0744	1.0700	1.1496	1.1668	1.1841

หมายเหตุ

1. กรณีค่างานอยู่ระหว่างช่วงของค่างานต้นทันทูที่กำหนด ให้เทียบอัตราส่วนเพื่อหาค่า Factor F
2. ถ้าเป็นงานเงินกู้หรือจากแหล่งอื่นซึ่งไม่ต้องชำระภาษีมูลค่าเพิ่ม ให้ใช้ Factor F ในช่อง "รวมในรูป Factor"



Isousunwa (Phu Nga Hotel)

Manora Garden & BB

Borssan Villa

Isousunwa (Isousunwa)

27 นาที
27.4 กม

31 นาที
29.4 กม

เส้นทางนี้แสดงเส้นทางที่สั้นที่สุดตามระยะทาง

Google

Krabi, Thailand
1000

วัสดุ ดิน

จังหวัดพังงา เดือน กุมภาพันธ์ ปี พ.ศ.2566

เลขที่ (065-3486435)

ลำดับที่	ประเภท	ราคา (บาท)	ที่ตั้งแหล่งวัสดุ			ที่ตั้ง/อำเภอ	โทรศัพท์	วันที่สืบลราคา	หมายเหตุ
			ค่าพิกัด Lat	ค่าพิกัด Long	แหล่งวัสดุ				
1	ดินถม	80/ลบ.ม.	8.689890	98.400820	ทจก.ประกอบแสงการโยธา	ต.เหมาะ อ.กะปง จ.พังงา	087-8889188	3 กุมภาพันธ์ 2566	
2	ดินถม	80/ลบ.ม.	8.276757	98.354234	บ.ป่อดินหล่อยูง (ไค้ทักษ์)	ต.หล่อยูง อ.ตะกั่วทุ่ง จ.พังงา	081-8931275	3 กุมภาพันธ์ 2566	
3	ดินถม	100/ลบ.ม.	8.775047	98.412992	บ.ท่าทรายไค้พัฒน์	ต.ทะเล อ.กะปง จ.พังงา	098-0143931	3 กุมภาพันธ์ 2566	
4	ดินถม	80/ลบ.ม.	8.865201	98.378605	บ่อดินโคกเคียน	ต.โคกเคียน อ.ตะกั่วป่า จ.พังงา		3 กุมภาพันธ์ 2566	
5	ดินถม	80/ลบ.ม.	8.537280	98.618446	บ่อดินทับปุด	ต.ถ้ำทองหลาง อ.ทับปุด จ.พังงา		3 กุมภาพันธ์ 2566	
6	ดินถม	80/ลบ.ม.	8.540143	98.278442	บ่อดินทุ่งมะพร้าว	ต.ทุ่งมะพร้าว อ.ท้ายเหมือง จ.พังงา		3 กุมภาพันธ์ 2566	

7 11/11


เลขที่ 175/11

262. / 11/11

(นายทะนงศักดิ์ สุวรรณ)
นายช่างโยธาชำนาญงาน ปฏิบัติหน้าที่
ผู้อำนวยการกลุ่มวิชาการ

วัสดุ ลูกรีง
จังหวัดพังงา เดือน กุมภาพันธ์ ปี พ.ศ.2566

ลำดับที่	ประเภท	ราคา (บาท)	ที่ตั้งแหล่งวัสดุ			โทรศัพท์	วันที่สืบราคา	หมายเหตุ	
			ค่าพิกัด Lat	ค่าพิกัด Long	แหล่งวัสดุ				ที่ตั้ง/อำเภอ
1	ลูกรีง	90/ลบ.ม.	8.276757	98.354234	บ่อดินห่อเยุง (ไก่ทักษ์)	ต.ห่อเยุง อ.ตะกั่วทุ่ง จ.พังงา	081-8931275	3 กุมภาพันธ์ 2566	
(2)	ลูกรีง	90/ลบ.ม.	8.537280	98.618446	บ่อดินทับปุด	ต.ถ้ำทองกลาง อ.ทับปุด จ.พังงา		3 กุมภาพันธ์ 2566	
3	ดินถม	90/ลบ.ม.	8.865201	98.378605	บ่อดินโคกเคียน	ต.โคกเคียน อ.ตะกั่วป่า จ.พังงา		3 กุมภาพันธ์ 2566	



 (นายทะนงศักดิ์ สุวรรณ)
 นายช่างโยธาชำนาญงาน ปฏิบัติหน้าที่
 ผู้อำนวยการกลุ่มวิชาการ

วัสดุ หิน
จังหวัดพังงา เดือน กุมภาพันธ์ ปี พ.ศ.2566

ลำดับที่	ประเภท	ราคา (บาท)	ที่ตั้งแหล่งวัสดุ				โทรศัพท์	วันที่สืบราคา	หมายเหตุ
			ค่าพิกัด Lat	ค่าพิกัด Long	แหล่งวัสดุ	ที่ตั้ง/อำเภอ			
1	หิน 1"	750/ลบ.ม.	8.845619	98.294397	หจก.วี.วี.เอ็ม.คอนกรีต	76/2 หมู่ 1 ต.บางม่วง อ.ตะกั่วป่า จ.พังงา 82190	076-593195	3 กุมภาพันธ์ 2566	
	หิน 1/1"	750/ลบ.ม.							
	หิน 1/2"	750/ลบ.ม.							
	หิน 3/4"	750/ลบ.ม.							
	หิน 3/8"	750/ลบ.ม.							
2	หินคลุก	750/ลบ.ม.	8.846593	98.296939	หจก.พรการณ	ต.บางม่วง อ.ตะกั่วป่า จ.พังงา 82110	088-7572246 086-4710165 086-4753774 076-593554	3 กุมภาพันธ์ 2566	
	หินฝุ่น	700/ลบ.ม.							
	หิน 1/2"	850/ลบ.ม.							
	หิน 3/4"	850/ลบ.ม.							
	หิน 3/8"	800/ลบ.ม.							
3	หินคลุก	330/ลบ.ม.	8.181637	98.379006	หจก.เหมืองหินบำรุง 44 (หล่อยุง)	7 หมู่ 9 ต.หล่อยุง อ.ตะกั่วทุ่ง จ.พังงา 82140	076-600842 081-7979428	3 กุมภาพันธ์ 2566	
	หินฝุ่น	165/ลบ.ม.							
	หิน 1/1"	397.5/ลบ.ม.							
	หิน 3/4"	397.5/ลบ.ม.							
	หิน 3/8"	397.5/ลบ.ม.							
4	หินใหญ่	450/ลบ.ม.							
	หินคลุก	262.5/ลบ.ม.	8.495447	98.560020	บ.เหมือง เอราวิลเอเชีย จำกัด	55/15 หมู่ 3 ต.บางเตย อ.เมืองพังงา จ.พังงา 82000	083-5241251	3 กุมภาพันธ์ 2566	
	หินฝุ่น	255/ลบ.ม.							
	หิน 3/4"	330/ลบ.ม.							
	หิน 3/8"	330/ลบ.ม.							
หิน 5/8"	367.5/ลบ.ม.								
	หินใหญ่	390/ลบ.ม.							

วัสดุ ท่อ
จังหวัดพังงา เดือน กุมภาพันธ์ ปี พ.ศ.2566

ลำดับที่	ประเภท	ราคา (บาท)	ที่ตั้งแหล่งวัสดุ			โทรศัพท์	วันที่สืบราคา	หมายเหตุ
			ค่าพิกัด Lat	ค่าพิกัด Long	แหล่งวัสดุ			
1	ท่อ Ø 0.40 ม.	400/ท่อน	8.84561	98.294358	ห้างหุ้นส่วนจำกัด วี.วี.เอ็ม.คอนกรีต	76/2 หมู่ 1 ต.บางม่วง อ.ตะกั่วป่า จ.พังงา 82190	076-593195	3 กุมภาพันธ์ 2566
	ท่อ Ø 0.60 ม.	580/ท่อน						
	ท่อ Ø 0.80 ม.	1000/ท่อน						
	ท่อ Ø 1.00 ม.	1950/ท่อน						
2	ท่อ Ø 0.40 ม.	350/ท่อน	8.249577	98.304347	บจก.ฉลองคอนกรีต 1999	ต.โคกกลอย อ.ตะกั่วทุ่ง จ.พังงา	086-6866255	3 กุมภาพันธ์ 2566
	ท่อ Ø 0.50 ม.	450/ท่อน						
	ท่อ Ø 0.60 ม.	550/ท่อน						
	ท่อ Ø 0.80 ม.	1100/ท่อน						
	ท่อ Ø 1.00 ม.	1820/ท่อน						
	ท่อ Ø 1.20 ม.	2550/ท่อน						
	ท่อ Ø 1.50 ม.	4100/ท่อน						


 (นายทะเบียนศักดิ์ สุวรรณ)
 นายช่างโยธาชำนาญงาน ปฏิบัติหน้าที่
 ผู้อำนวยการกลุ่มวิชาการ

วัสดุ ทราย
จังหวัดพังงา เดือน กุมภาพันธ์ ปี พ.ศ.2566

ลำดับที่	ประเภท	ราคา (บาท)	ที่ตั้งแหล่งวัสดุ			โทรศัพท์	วันที่สืบราคา	หมายเหตุ
			ค่าพิกัด Lat	ค่าพิกัด Long	แหล่งวัสดุ			
1	ทรายถม	250/ลบ.ม.	8.845619	98.294397	ทจก.วี.วี.เอ็ม.คอนกรีต	76/2 หมู่ 1 ต.บางม่วง อ.ตะกั่วป่า จ.พังงา 82190	076-593195	3 กุมภาพันธ์ 2566
	ทรายหยาบ	400/ลบ.ม.						
	ทรายละเอียด	650/ลบ.ม.						
2	ทรายถม	470/ลบ.ม.	8.462669	98.252306	บ.ทรายผามังกร (ท่าดินแดง)	ต.ท้ายเหมือง อ.ท้ายเหมือง จ.พังงา	092-9855374	3 กุมภาพันธ์ 2566
	ทรายหยาบ	580/ลบ.ม.						
	ทรายละเอียด	600/ลบ.ม.						
3	ทรายหยาบ	350/ลบ.ม.	8.680376	98.428365	ทจก.ประกอบแสงการโยธา	ต.ท่านา อ.กะปง จ.พังงา	087-8889188	3 กุมภาพันธ์ 2566
4	ทรายถม	240/ลบ.ม.	8.828347	98.371979	ทจก.พรการุณ	ต.โคกเคียน อ.ตะกั่วป่า จ.พังงา 82110	088-7572246 086-4710165 086-4753774 076-593554	3 กุมภาพันธ์ 2566
	ทรายหยาบ	550/ลบ.ม.						
	ทรายละเอียด	850/ลบ.ม.						
5	ทรายถม	150/ลบ.ม.	8.775047	98.412992	บ.ท่าทรายโก้พัฒนา	ต.เหล อ.กะปง จ.พังงา	098-0143931	3 กุมภาพันธ์ 2566
	ทรายหยาบ	300/ลบ.ม.						
	ทรายละเอียด	750/ลบ.ม.						
6	ทรายถม	195/ลบ.ม.	8.777402	98.38403	บ.ไต้ผิงมารีน	ต.ตำตั่ว อ.ตะกั่วป่า จ.พังงา	095-8164768	3 กุมภาพันธ์ 2566
	ทรายหยาบ	225/ลบ.ม.						
7	ทรายถม	195/ลบ.ม.	8.519442	98.510791	ทจก.พังงาพรเจริญ	ต.นบปริง อ.เมือง จ.พังงา	081-4977381	3 กุมภาพันธ์ 2566
	ทรายหยาบ	375/ลบ.ม.						
	ทรายละเอียด	750/ลบ.ม.						

วัสดุ ทราย
จังหวัดพังงา เดือน กุมภาพันธ์ ปี พ.ศ.2566

ลำดับที่	ประเภท	ราคา (บาท)	ที่ตั้งแหล่งวัสดุ			โทรศัพท์	วันที่สืบราคา	หมายเหตุ	
			ค่าพิกัด Lat	ค่าพิกัด Long	แหล่งวัสดุ				
8	ทรายถม	350/ลบ.ม.	8.486676	98.514123	บ.เสริมศักดิ์ ก.จำกัด	ต.นบปริง อ.เมือง จ.พังงา	095-6414944	3 กุมภาพันธ์ 2566	✓
	ทรายทยาบ	350/ลบ.ม.							

✓
(นายทะนงศักดิ์ สุวรรณ)
นายช่างโยธาชำนาญงาน ปฏิบัติหน้าที่
ผู้อำนวยการกลุ่มวิชาการ

วัสดุ หิน
จังหวัดพังงา เดือน กุมภาพันธ์ ปี พ.ศ.2566

ลำดับที่	ประเภท	ราคา (บาท)	ที่ตั้งแหล่งวัสดุ			โทรศัพท์	วันที่สืบราคา	หมายเหตุ
			ค่าพิกัด Lat	ค่าพิกัด Long	แหล่งวัสดุ			
5.	หินคลุก	315/ลบ.ม.	8.475520	98.564818	บจก.เขาป้อคอนสตรัคชั่น	8/2 หมู่ 1 ต.บางเตย อ.เมือง จ.พังงา 82000	095-3688187	3 กุมภาพันธ์ 2566
	หินฝุ่น	367.5/ลบ.ม.						
	หิน 1"	450/ลบ.ม.						
	หิน 3/4"	450/ลบ.ม.						
	หิน 3/8"	352.5/ลบ.ม.						
	หิน 5/8"	450/ลบ.ม.						
	หินใหญ่	420/ลบ.ม.						
6	หินคลุก	225/ลบ.ม.	8.543441	98.597364	หจก.ทับปุดก่อสร้าง (โรงไม้หิน)	ต.ถ้ำทองหลาง อ.ทับปุด จ.พังงา	081-6768135	3 กุมภาพันธ์ 2566
	หิน 1/2"	382.5/ลบ.ม.						
	หิน 3/4"	382.5/ลบ.ม.						
	หิน 3/8"	300/ลบ.ม.						
7	หิน 1/2"	600/ลบ.ม.	8.486676	98.514123	บ.เสริมศักดิ์ ก.จำกัด	ต.นบปรัง อ.เมือง จ.พังงา	095-6414944	3 กุมภาพันธ์ 2566
	หิน 3/4"	450/ลบ.ม.						
	หิน 3/8"	450/ลบ.ม.						
8	หินคลุก	285/ลบ.ม.	8.453114	98.505465	บ.สหกิจภักดี	ต.ตากแดด อ.เมือง จ.พังงา	081-7977299	3 กุมภาพันธ์ 2566
	หินฝุ่น	180/ลบ.ม.						
	หิน 1"	300/ลบ.ม.						
	หิน 1/2"	300/ลบ.ม.						
	หิน 3/4"	345/ลบ.ม.						
	หิน 3/8"	300/ลบ.ม.						
หินใหญ่	450/ลบ.ม.							

หินใหญ่ 1.50 ต./ลบ.ม.

หิน 3/8 นิ้ว = 1.20 ต./ลบ.ม.

(นายทะนงศักดิ์ สุวรรณ)
นายช่างโยธาชำนาญงาน ปฏิบัติหน้าที่
ผู้อำนวยการกลุ่มวิชาการ