

สรุปค่าก่อสร้าง

แบบ ปร.5

งานก่อสร้าง โครงการปรับปรุงอาคารศาลาเอนกประสงค์ หมู่ที่ 4 ตำบลมะรุ่ย

สถานที่ก่อสร้าง หมู่ที่ 4 อำเภอทับปุด จังหวัดพังงา

เจ้าของโครงการ องค์การบริหารส่วนตำบลมะรุ่ย

คณะกรรมการกำหนดราคากลาง 1.นางจินดา ทรายทอง 2.นายฉัตรดา เคารพธรรม 3.นางสาวพัชรากร หนูดาษ

วันที่ 25 พฤษภาคม 2565

ลำดับที่	รายการ	ค่างานต้นทุน หน่วย : บาท	Factor F	ค่าก่อสร้าง หน่วย : บาท	หมายเหตุ
1	รวมงานปรับปรุงอาคารศาลาเอนกประสงค์	310,271.86	1.3056	405,090.94	ระยะเวลา
2	ป้ายประชาสัมพันธ์โครงการ 1 ป้าย (คิดรวมในค่าFactor F)				60 วัน
		-	-	-	
	ราคาค่าต้นทุน	310,271.86			
รวมค่าก่อสร้าง				405,090.94	
ราคากลาง				405,090.94	

สี่แสนห้าพันเก้าสิบบาทเก้าสิบลีสี่สตางค์

คณะกรรมการกำหนดราคากลาง

ลงชื่อ  ประธานกรรมการ

(นางจินดา ทรายทอง)

ครูชำนาญการ

ลงชื่อ  กรรมการ

(นายฉัตรดา เคารพธรรม)

นายช่างโยธาชำนาญงาน

ลงชื่อ  กรรมการ

(นางสาวพัชรากร หนูดาษ)

นักวิชาการศึกษาปฏิบัติการ

ลงชื่อ  อนุมัติราคากลาง วันที่ พ.ค. 2565

(นายมนตรี พลันการ)

นายกองค์การบริหารส่วนตำบลมะรุ่ย

บัญชีแสดงปริมาณงานและราคา

งานก่อสร้าง: โครงการปรับปรุงอาคารศาลาอบประสงค์ หมู่ที่ 4 ตำบลมะรุ่ย อำเภอทับปุด จังหวัดพังงา

คณะกรรมการกำหนดราคากลาง 1.นางจินดา ทรายทอง 2.นายฉัตรดา เคารพธรรม 3.นางสาวพัชรากร หนูคาช วันที่ 25 พฤษภาคม 2565

ลำดับที่	รายการ	จำนวน	หน่วย	ค่าวัสดุ		ค่าแรง		รวมค่าวัสดุ และค่าแรงงาน	หมายเหตุ
				ราคาต่อหน่วย	จำนวนเงิน	ราคาต่อหน่วย	จำนวนเงิน		
	ปรับปรุงอาคารศาลาอบประสงค์ หมู่ที่ 4								
1	งานรื้อฝ้าเพดาน เดิม ออก	224.00	ตร.ม.	-	-	25.00	5,600.00	5,600.00	
2	งานรื้อกระบะเบ้องลอนคู่เดิมออก	352.00	ตร.ม.	-	-	25.00	8,800.00	8,800.00	
3	งานทาสีกันสนิมโครมหลังคา (คิดเหมารวม และค่าแรงงานคิด 30%ของวัสดุ)	1.00	งาน	5,000.00	5,000.00	1,500.00	1,500.00	6,500.00	
4	ติดตั้งฝ้าเพดานแผ่นเรียบ (ชนิดกันน้ำ) หนา5มม.โครงเคร่า C-LINE	224.00	ตร.ม.	234.00	52,416.00	92.00	20,608.00	73,024.00	
5	หลังคาเมทัลลิต + PE หนา 0.30 มม.	352.00	ตร.ม.	-	-	70.00	24,640.00	24,640.00	
	5.1 แผ่นเมทัลลิต + PE หนา 0.30 มม.(0.76x9.40 เมตร)	31.00	แผ่น	1,522.80	47,206.80	-	-	47,206.80	
	5.2 แผ่นเมทัลลิต + PE หนา 0.30 มม.(0.76x5.50 เมตร)	43.00	แผ่น	891.00	38,313.00	-	-	38,313.00	
	5.3 สกรูยิงเมทัลลิต	620.00	ตัว	1.70	1,054.00	-	-	1,054.00	
6	ประตูห้องน้ำ PVC ขนาด 0.70x180.00 เมตร (พร้อมอุปกรณ์)	3.00	ชุด	914.00	2,742.00	345.00	1,035.00	3,777.00	
7	งานไฟฟ้า								
	* ดวงโคม LED ทรงแสงและสะท้อนแสงลูมิเนียม หลอด 2-18 W. ติดฝังฝ้าเพดาน	17.00	ชุด	1,685.00	28,645.00	-	-	28,645.00	
	* สวิตช์เดี่ยว ขนาด 15A-220V. ติดตั้งเรียบผนังหรือข้างเสาสูงจากพื้น 1.30 ม.	10.00	ชุด	58.00	580.00	-	-	580.00	
	* เต้ารับคู่ ขนาด 15A-220V.	14.00	ชุด	176.00	2,464.00	-	-	2,464.00	
	* ตู้ควบคุมไฟฟ้า 6 ช่อง	1.00	ชุด	2,799.00	2,799.00	-	-	2,799.00	
	* สายไฟฟ้า (เหมารวม)	1.00	เหมา	10,000.00	10,000.00	-	-	10,000.00	
	* ค่าแรงงานเดินสายไฟฟ้า พร้อมระบบไฟฟ้า คิด 30% ของค่าวัสดุ	1.00	เหมา	-	-	13,346.40	13,346.40	13,346.40	
8	งานปิดหัว ค้อยแผ่นเมทัลลิต และรอบตัวอาคาร	47.00	ตร.ม.	210.60	9,898.20	70.00	3,290.00	13,188.20	
	8.1 เหล็ก LG-2"x2"	23.00	ทอน	514.02	11,822.46	-	-	11,822.46	
	8.2 สกรูยิงเมทัลลิต	50.00	ตัว	1.70	85.00	-	-	85.00	
9	บริเวณโดยรอบอาคารให้ดำเนินการ ติดตั้งแผ่น สมาร์ทบอร์ดชนิด กันน้ำ	29.00	ตร.ม.	234.00	6,786.00	92.00	2,668.00	9,454.00	
	เพื่อปิดช่องป้องกันนกและแมลง หนา5มม.โครงเคร่า C-LINE								

บัญชีแสดงปริมาณงานและราคา

งานก่อสร้าง: โครงการปรับปรุงอาคารศาลาเอนกประสงค์ หมู่ที่ 4 ตำบลมะรุ่ย อำเภอทับปุด จังหวัดพังงา

คณะกรรมการกำหนดราคากลาง 1.นางจินดา ทรายทอง 2.นายฉัตรดา เคารพธรรม 3.นางสาวพัชรากร หนูตาช วันที่ 25 พฤษภาคม 2565

ลำดับที่	รายการ	จำนวน	หน่วย	ค่าวัสดุ		ค่าแรง		รวมค่าวัสดุ และค่าแรงงาน	หมายเหตุ
				ราคาต่อหน่วย	จำนวนเงิน	ราคาต่อหน่วย	จำนวนเงิน		
10	ครอบอลูมิเนียม (ครอบเส้นหลังคา)	9.00	แผ่น	457.00	4,113.00	50.00	450.00	4,563.00	
11	ครอบอลูมิเนียม (ครอบข้างสันหลังคา)	9.00	แผ่น	440.00	3,960.00	50.00	450.00	4,410.00	
	รวมงานปรับปรุงอาคารศาลาเอนกประสงค์				227,884.46		82,387.40	310,271.86	

จินดา

1.นางจินดา ทรายทอง

2.นายฉัตรดา เคารพธรรม

3.นางสาวพัชรากร หนูตาช

ตาราง Factor F งานก่อสร้างอาคาร



เงินล่วงหน้าจ่าย	0 %	ดอกเบี้ยเงินกู้	5%
เงินประกันผลงานหัก	0 %	ค่าภาษีมูลค่าเพิ่ม (VAT)	7%

ค่างาน (ทุน) ล้านบาท	ค่าใช้จ่ายในการดำเนินงานก่อสร้าง (%)				รวมในรูป Factor	ภาษี มูลค่าเพิ่ม (VAT)	Factor F
	ค่า อำนวยการ	ค่า ดอกเบี้ย	ค่า กำไร	รวม ค่าใช้จ่าย			
≤ 0.5	15.6878	0.8333	5.5000	22.0211	1.2202	1.0700	1.3056
1	15.4672	0.8333	5.5000	21.8005	1.2180	1.0700	1.3033
2	15.3236	0.8333	5.5000	21.6569	1.2166	1.0700	1.3017
5	15.0257	0.8333	5.5000	21.3590	1.2136	1.0700	1.2985
10	14.9669	0.8333	5.0000	20.8002	1.2080	1.0700	1.2926
15	11.7015	0.8333	5.0000	17.5348	1.1753	1.0700	1.2576
20	10.9900	0.8333	5.0000	16.8233	1.1682	1.0700	1.2500
25	8.9691	0.8333	4.5000	14.3024	1.1430	1.0700	1.2230
30	8.1867	0.8333	4.5000	13.5200	1.1352	1.0700	1.2147
40	8.1502	0.8333	4.5000	13.4835	1.1348	1.0700	1.2143
50	8.1389	0.8333	4.5000	13.4722	1.1347	1.0700	1.2142
60	7.7222	0.8333	4.0000	12.5555	1.1256	1.0700	1.2043
70	7.6191	0.8333	4.0000	12.4524	1.1245	1.0700	1.2032
80	7.6191	0.8333	4.0000	12.4524	1.1245	1.0700	1.2032
90	7.6108	0.8333	4.0000	12.4441	1.1244	1.0700	1.2032
100	7.6108	0.8333	4.0000	12.4441	1.1244	1.0700	1.2032
150	7.3615	0.8333	4.0000	12.1948	1.1219	1.0700	1.2005
200	7.3632	0.8333	4.0000	12.1965	1.1220	1.0700	1.2005
250	7.2751	0.8333	4.0000	12.1084	1.1211	1.0700	1.1996
300	7.1959	0.8333	3.5000	11.5292	1.1153	1.0700	1.1934
350	6.3974	0.8333	3.5000	10.7307	1.1073	1.0700	1.1848
400	6.3220	0.8333	3.5000	10.6553	1.1066	1.0700	1.1840
500	6.2743	0.8333	3.5000	10.6076	1.1061	1.0700	1.1835
> 500	5.6692	0.8333	3.5000	10.0025	1.1000	1.0700	1.1770

นายสมศักดิ์ เกียรติธรรม
นายจรัสชัยชาญ งามบุญ

- หมายเหตุ
1. กรณีค่างานอยู่ระหว่างช่วงของค่างานต้นทุนที่กำหนด ให้เทียบอัตราส่วนเพื่อหาค่า Factor F หรือใช้สูตรคำนวณ
 2. ถ้าเป็นงานเงินกู้หรือจากแหล่งอื่นซึ่งไม่ต้องชำระภาษีมูลค่าเพิ่ม ให้ใช้ Factor F ในช่อง "รวมในรูป Factor"



บัญชีค่าแรงงาน/ดำเนินการสำหรับถอดแบบคำนวณราคากลางงานก่อสร้าง

ลำดับที่	รายการ	หน่วย	ค่าแรง/หน่วย (บาท)	หมายเหตุ
2	งานสถาปัตยกรรม			
2.1	งานหลังคา			
2.1.1	กระเบื้องลอนคู่, ลอนเล็ก	ตร.ม.	45	ทรงจั่วและทรงเพิงแหงน
		ตร.ม.	50	ทรงปั้นหยา
		ตร.ม.	55	ทรงไทย
2.1.2	กระเบื้องพริมา	ตร.ม.	50	ทรงจั่ว, ทรงเพิง, ทรงปั้นหยา, ทรงไทย
		เมตร	45	ครอบข้าง, ครอบชนมั่ง
		เมตร	55	ครอบสันโค้ง ตัดกระเบื้องรางตะเข้
2.1.3	กระเบื้องคอนกรีต (ซีแพคโมเนีย)	ตร.ม.	74	ทรงจั่ว, ทรงเพิง, ทรงปั้นหยา, ทรงไทย
	หรืออื่นๆ ที่ขนาดและคุณลักษณะเทียบเท่า	เมตร	74	ครอบข้าง, ครอบปั้นลม
		เมตร	74	ครอบสันโค้ง, ตะเข้สัน (รวมค่าแรงปูนทราย, ทาสี)
		เมตร	74	ตัดกระเบื้องตะเข้ราง, ครอบชนมั่ง
2.1.4	กระเบื้องดินเผา, กระเบื้องทางมน, กระเบื้องว่าว	ตร.ม.	89	ทรงจั่ว, ทรงเพิง
	หรืออื่นๆ ที่ขนาดและคุณลักษณะเทียบเท่า	ตร.ม.	80	ทรงปั้นหยา
		ตร.ม.	80	ทรงไทย
		ตร.ม.	80	ครอบสันโค้ง, ตัดกระเบื้องตะเข้ราง
2.1.5	กระเบื้องนิวสไตล์	ตร.ม.	80	ทรงจั่ว ทรงปั้นหยา ทรงเพิง
	หรืออื่นๆ ที่คุณลักษณะเทียบเท่า	เมตร	80	ครอบข้าง ครอบปั้นลม
		เมตร	80	ครอบสันหลังคา ครอบชนมั่ง
		เมตร	80	ครอบตะเข้สัน ตัดกระเบื้องตะเข้ราง
2.1.6	กระเบื้องไอยรา	ตร.ม.	85	ทรงจั่ว ทรงปั้นหยา ทรงเพิง
	หรืออื่นๆ ที่คุณลักษณะเทียบเท่า	เมตร	80	ครอบข้าง ครอบปั้นลม
		เมตร	80	ครอบสันหลังคา ครอบชนมั่ง
		เมตร	100	ครอบตะเข้สัน ตัดกระเบื้องตะเข้ราง
2.1.7	กระเบื้องดินเผาเคลือบสี, เคลือบเซรามิก (CERIS)	ตร.ม.	80	ทรงจั่ว ทรงปั้นหยา ทรงเพิง ทรงไทย
	หรืออื่นๆ ที่คุณลักษณะเทียบเท่า	เมตร	80	ครอบข้าง ครอบปั้นลม ครอบเฉลยลอน
		เมตร	80	ครอบสันหลังคา ครอบชนมั่ง
		เมตร	100	ครอบตะเข้สัน ตัดกระเบื้องตะเข้ราง
2.1.8	หลังคาเหล็กกรีดลอน (Metal Sheet)	ตร.ม.	70	หลังคาทรงเพิง ทรงจั่ว ทรงปั้นหยา
		ตร.ม.	80	หลังคาทรงตัดโค้ง
		เมตร	50	ครอบสัน ครอบข้าง (Flashing)
2.1.9	หลังคาสังกะสี (ทุกขนาด)	ตร.ม.	23	ทรงจั่ว ทรงปั้นหยา ทรงเพิง ทรงไทย
2.1.10	ส่วนประกอบงานหลังคา			

นายฉัตร เคารพธรรม
 วิศวกรช่างโยธาชำนาญงาน

ที่	รายการ	จำนวน	หน่วย	ราคา/บาท	ราคารวม	หมายเหตุ
	ผ้าเพดานแผ่นเรียบ (ชนิดกั้นน้ำ) ทนาว5มม.โครงเคร่า C-LINE					
1	แผ่นเรียบ (ชนิดกั้นน้ำ) ทนาว5มม. (1.20x2.40 เมตร)	0.40	แผ่น	157.01	62.80	บาท/ตร.ม.
2	โครงเคร่าเหล็กชุบสังกะสีและอุปกรณ์ (ระยะห่าง 0.40x1.00 เมตร)	1.00	ตร.ม.	67.50	67.50	บาท/ตร.ม.
3	ลวดโยงโครงเคร่า เบอร์ 8 GIANT KINGKONG	6.00	ชิ้น	16.00	96.00	บาท/ตร.ม.
4	ตะปูเกลียว	0.11	กก.	75.00	8.25	บาท/ตร.ม.
	รวมราคา ต่อ 1 ตารางเมตร				234.55	บาท/ตร.ม.
				พิเศษ	234.00	บาท/ตร.ม.

thaiwatsadu.com/hi/product/สินค้า-THE-TREE-สี-น้ำ-055-063-ทน-น้ำ-4-แนว-ค-ทน-50191314?yclid=EAHICobCHIMIZOXNhtel39wVwVLEBRGg7EAYWBCABEGJ7PHD_EWE

คุณระบบสินค้าบ้านของปไทย กล้องวงจรปิดสร้าง ช่องหน้าต่าง

THAIWATSADU.COM

หน้าสินค้าของท...

จำนวน 1 เรียงอันดับ

ไม่ใช้เงินบัตรเครดิต

ที่ปรึกษาอาวุโส

ราคาเลือก

vFIX สำหรับ 1 เรียงอันดับ

THE TREE รุ่น นน. 0.55-0.63 กก. ขนาด 4 เมตร

ราคาเลือก

★★★★★ (3)

อุปกรณ์สำหรับติดตั้งบนเพดาน โครงคร่ากั้นน้ำใช้ โครงคร่ากั้นน้ำ แผ่นผ้า ให้ความเรียบเนียน สวยงาม กันลื่นดี เหมาะกับการติดตั้งภายในอาคาร สำนักงาน พิพิธภัณฑ์ ห้องเรียน

ทนทาน ใช้งานได้นาน

รหัสสินค้า: 60191314

฿ 45.00 /EACH

จำนวน: 1

ใส่เครื่องหมาย

รายการโปรด

แจ้งเตือนสินค้า

พื้นที่ 1 ตารางเมตร ใช้ 1.50 ทอน = 67.50 บ./ตร.ม.

นายจตุภา เคารพธรรม

นายช่างโยธาชำนาญงาน



ศูนย์บริการลูกค้า

ที่ตั้งสาขาทั่วประเทศ

บริการลูกค้า

โทรไปสั่งซื้อสินค้าฟรี

ค้นหาสินค้าของคุณ...

เข้าสู่ระบบ



สกรูดำ C&T 1 THE TREE (กล่อง 380 ชิ้น)

★★★★☆ (2)

ออกแบบมาให้รับน้ำหนักและแข็งแรงสำหรับใช้งานกลางแจ้ง ยึดเกาะแน่น ฝอยด้วยดี เซาะได้เร็ว ลาก รุกขหรือได้สลัก เก็บงานได้เรียบร้อย ไม่หลุดระหว่างการใช้งาน: สกรูดำ สกรูเร็ว ในการใช้งาน

รหัสสินค้า: 60262933

รหัส:

จำนวน :

รวมการ배송 เปลี่ยนท้าย

ดูสภาพสินค้า

เกี่ยวกับสินค้า

โทรศัพท์ E-Ordering สินค้า
ไม่ทำธุรกรรม


นายสุจิตตา เถาว์ธรรม
นายช่างโยธาชำนาญงาน



ค้นหาสินค้า...

คุณลูกค้าโปรด... vฟิว ว่างมือ 1 เรืออับน้ำคุณ ไม่เป็นอันตราย

ไฟเบอร์กลาส / ไบโธ / ยืน / ไฟ > ไฟเบอร์ / ไฟเบอร์ / ช่องท่อ > ไฟเบอร์ 120-240 ซม.



ลวดโยยโครคร่าว เบอร์ 8 GIANT KINGKONG

★★★★☆ (2)

สำหรับโยยโครคร่าวฟ้าพาดาน ฟานกรบวงการผลิตที่ได้มาตรฐาน วัสดุความแข็งแรง
คงทนสูง ทนทานต่อการใช้งาน
รหัสสินค้า: 60262965

เบอร์:

ลวดยาว 3 เมตร พื้นที่ 1 ตร.ม. ไข้ 6 ชั้น

฿ 16.00 / EACH

จำนวน :

- 1 +

ใส่รถเข็น

รายการโปรด เปรียบเทียบ

ดูสมาชิกสินค้า

นายคณิศรา เคารพธรรม
นายกช่างโยธาชำนาญงาน

หน้าหลัก > สินค้าทุกหมวดหมู่ > เมทัลชีท > คอนนียม ลอนออกได้ > เมทัลชีท คอนนียม 76 สีสู่ซิงค์ Aluzinc

แผ่นเมทัลชีท ลอนนิยม 760 สีสู่ซิงค์ Aluzinc (เหล็กบด, เหล็กบด) โปรดแจ้งความหนา

จัดจำหน่ายโดย OneStockHome

สินค้าในกลุ่มนี้ (11 รายการ)

เมทัลชีท เหล็กบด สีสู่ซิงค์ 0.3 มม. **B 115.00**

เมทัลชีท บลูสตีล สีสู่ซิงค์ 0.3 มม. พร้อม PE ฉนวนกัน ความร้อน **B 162.00**

เมทัลชีท บลูสตีล สีสู่ซิงค์ 0.3 มม. พร้อมกรอบเมทัลชีท **B 266.00**

เมทัลชีท เหล็กบด สีสู่ซิงค์ 0.35 มม. **B 131.00**

เมทัลชีท บลูสตีล สีสู่ซิงค์ 0.35 มม. พร้อม PE ฉนวนกัน ความร้อน **ภาพสินค้าที่ส่งแล้ว**

เมทัลชีท บลูสตีล สีสู่ซิงค์ 0.3 มม. พร้อม PE ฉนวนกันความร้อน (0.3 มม.)



คุณสมบัติของสินค้า

ขนาด :
โปรดระความยาวแผ่นที่ต่อ การ กว้าง 760 มม. หนา 0.30 มม. พร้อมฉนวนกันความร้อน PE หนา 5 มม. หรือ 10 มม. พร้อมสตร สัมพรรค แข็งเจ้าหน้าที่ได้ตามที่ลูกค้า ต้องการ // ราคาอาจจะมีการ เปลี่ยนแปลงโดยไม่แจ้งล่วงหน้า

หน่วย : เมตร
น้ำหนัก : - กก.

ราคา (บาท) **162.00**

*ราคาต่อเมตรที่โรงงาน ก่อนภาษีมูลค่าเพิ่ม VAT 7%

จำนวน (เมตร)

รวม (บาท)

ใส่ตะกร้า

จัดส่งทั่วประเทศ รับประกัน สินค้าเต็มจำนวนการติดตั้งสินค้า

เงื่อนไขราคาสินค้า วิธีการสั่งซื้อ

นายฉัตรวิภา เหม...
นายช่างโยธาชำนาญงาน



ค้นหาใน lazada

หมวดหมู่ LazMall

อุปกรณ์ช่างและอุปกรณ์ประปาประตูปvc... รมรอกความมั่นคง > ประตูห้อง PVC ขนาด 70x180cm รุ่น TD1 THAIDOOR SERIES



ประตูห้องน้ำ PVC ขนาด 70x180cm รุ่น TD1 THAIDOOR SERIES

★★★★★ 12 Ratings

Brand: Polywood | ใช้ไม้เส้น รมรอกความมั่นคงจาก Polywood in TH

฿800.00
฿939.60 -14%

สี สีครีม



Quantity 1

Delivery Options

จัดส่งฟรี Pathum Wan In กรุงเทพมหานคร/ Bangkok, 10110

แบบธรรมดา เริ่มต้นที่ ฿27 % ฿ 0.00 - ฿ 2.00

ไม่สามารถส่งเงินปลายทางได้

Return & Warranty

ส่งคืนฟรี สินค้าใหม่ที่ได้รับภายใน 7 วัน
กรุณาส่งคืนสินค้าพร้อมกล่องเดิมและสินค้าต้องไม่ถูกใช้/เปลี่ยนแปลง/เสียหาย

ไม่มีประกันประกันสินค้า

CHANGE **฿64.00**

Loz

สิทธิพิเศษสุดสำหรับสมาชิก Loz

ส่วนลด 50% เฉพาะในแอป

เท่านั้น

[Handwritten signature]

นายอัครา เคารพธรรม
 นายช่างเทคนิคช่างประตู

ไอหวัด
THAIWATSADU.COM

ศูนย์บริการลูกค้า

ที่ตั้งสาขาทั่วประเทศ

แอดดรีส

ค้นหาสินค้า

เข้าสู่ระบบ

กรุณาเลือกภาษา

ประตู / หน้าต่าง / ไม้สัง / ไม้ / ไม้ / ไม้ > อลูมิเนียมประตู / หน้าต่าง > ไม้สัง > บานพับประตู / หน้าต่าง

บานพับประตูเหล็ก หัวตัด ISON รุ่น 633035BC ขนาด 3.5 x 2 x 1.5 มม. (แห้ค 2 ชั้น) สีบรอนซ์

15% OFF

฿ 38.00 /EACH

รหัสสินค้า: 45-08

ไม่มีขั้นต่ำต่อตัวเพิ่ม

- ชื่อ 24 ชิ้นขึ้นไป ลดเพิ่ม 1 ม.ขึ้นไป


จำนวน :

- 1 +

ใส่สต็อก

รายการโปรด เปรียบเทียบ

ดูแบบที่คล้ายกัน



สำหรับติดตั้งร่วมกับประตู พลาสติกทางทวฤตทุกคุณภาพดี มีความแข็งแรงทนทาน อายุการใช้งานยาวนาน ปลอดภัย เสถียรทนต่อรอยขีดข่วนประตูได้มากขึ้น

รหัสสินค้า: 60008173

ตำแหน่งสินค้า: หัวตัดตามบาน

แควท์ 016A แลท์ท์ 03

เบอร์:

(Handwritten signature)

นายช่างวิชา การพรรม
นายช่างวิชาช่างงาน

Lazada logo and navigation icons including search, cart, and account options.

หน้าหลัก > ไฟ > ไฟตกแต่งภายใน > โคมตะแกรง แบบฝ้าฟ้า ขนาด 120x30 ซม. (กล่องละ 1 ชุด) ไฟเพดาน รางตะแกรง โคมตะแกรงแปลลา

Product details for 'โคมตะแกรง แบบฝ้าฟ้า ขนาด 120x30 ซม. (กล่องละ 1 ชุด) (กล่องละ 1 โคม) ไฟเพดาน รางตะแกรง โคมตะแกรงแปลลา'. Includes 'สินค้าใหม่' badge, price '฿1,399.00', and 'จัดส่งฟรี' info.

Shipping and seller information. Seller: 'ปัทมพันธ์ / Paitum Wan in กรุงเทพมหานคร Bangkok, 10110'. Delivery: 'SamorthingExpress'. Includes 'สามารถเก็บเงินปลายทางได้' and 'จัดส่งฟรี' details.

Payment and promotion section. Includes 'บัตรเครดิต และ การชำระเงิน', 'ส่งสินค้าทันทีได้โดยด่วนภายใน 7 วัน', and a QR code for payment.

Handwritten signature in blue ink.

นางอุษณา เคารพธรรม
นางช่างโยธางานอุณาน

หลอดไฟ > หลอดไฟ > หลอดไฟ

9% OFF

หลอดไฟ LED T8 18 วัตต์ Daylight RACER รุ่น KIMMIE CLASSIC LED RETRO 18W
★★★★★ (1)



โคมหลอดไฟได้สว่างกว่าหลอดแบบธรรมดา เหมาะสำหรับการอาคารภายใน อายุการใช้งานยาวนาน
คุณภาพดี ราคาประหยัด ประหยัดไฟอีกด้วย
รหัสสินค้า: 60260958

ตำแหน่งสินค้า: ใจดีสุดของงาน
แอมป์: 103A แอมป์ 1-4



฿ **143.00** /EACH

ราคาเดิม: 156.58

จำนวน:

Quantity selector with buttons for minus, 1, and plus.

ใส่รถเข็น

รายการโปรด เปรียบเทียบ

ดูสถานที่สินค้า

(Handwritten signature)


นายจิตรดา เคารพธรรม
นายกช่างโยธาชำนาญงาน



ศูนย์บริการลูกค้า | **โทร** 02-255-1111 | **แฟกซ์** 02-255-1112 | **เว็บไซต์** www.thaiwatsadu.com | **อีเมล** info@thaiwatsadu.com

หน้าหลัก > **ชุดตัวกดแผงสวิทช์** > ชุดตัวกดแผงสวิทช์ 44% OFF

ชุดตัวกดแผงสวิทช์ 44% OFF
ชุดตัวกดแผงสวิทช์ SCHNEIDER รุ่น S13031P12M
★★★★★ (1)



ชุดตัวกดแผงสวิทช์ SCHNEIDER รุ่น S13031P12M
 ชุดตัวกดแผงสวิทช์ SCHNEIDER รุ่น S13031P12M เป็นชุดตัวกดแผงสวิทช์ที่มีขนาดกะทัดรัดและทนทาน เหมาะสำหรับใช้งานในตู้ควบคุมไฟฟ้า

รหัสสินค้า: 60290694+
 ตำแหน่งสินค้า: วัสดุอุตสาหกรรม
 ขนาด: 100B แล่งฟ้า 06
 เบอร์:




นายทรงยศ งามวิจิตร
ช่างเทคนิคอาวุโส

หน้าแรก > สินค้าทั้งหมด > สวิตช์ ปลั๊กไฟ ปลั๊กไฟพวงจอร์ > พานโซนิค Panasonic > Panasonic/National ชุดพร้อมใช้ เต้ารับคู่มีกราวด์ พานโซนิค พร้อมกล่องลอย และฝา 3 ช่อง Set A

PANASONIC/NATIONAL ชุดพร้อมใช้ เต้ารับคู่มีกราวด์ พานโซนิค พร้อมกล่องลอย และฝา 3 ช่อง SET A



15%



SKU: Panasonic/National Set A

สถานะ: สามารถสั่งซื้อสินค้าได้

฿176.00 ฿208.00

จำนวน 1

Panasonic ชุดพร้อมใช้ เต้ารับคู่มีกราวด์ พานโซนิค พร้อมกล่องลอย Set A

(ชื่อจำนวนภาพและงานโครงการ)




DELIVERY
จัดส่งทั่วประเทศ

PRODUCT PRICE
ราคาถูกลงแล้ว

VAT
ราคารวมภาษีมูลค่าเพิ่มแล้ว

PAYMENT METHOD
ชำระด้วยบัตรเครดิต/โอนเงิน



นายจตุตถา เคารพธรรม
นายช่างโยธาชำนาญงาน



Schneider Set ชุดสำเร็จ ตู้เซต คอนซูมเมอร์ชนิด 6 ช่อง พร้อมเมน 50 แอมป์ พร้อม ลูกขอม 16A,20A,32A ในเซต 2 โหนด

★ ★ ★ ★ ★ 12 รีวิว
แบรนด์: Schneider Electric | เริ่มต้นสมัครสมาชิกใหม่ฟรี จาก Schneider Electric In TH

฿2,799.00
~~฿6,299.00~~ -56%

ใบรับประกัน 5 ปี
จำนวน 1

เพิ่มลงในรถเข็น

ส่งเลือกการจัดส่ง
ปลายทาง Pathum Wan ใน กรุงเทพมหานคร/ Bangkok, 10110
เปลี่ยน

แบบธรรมดา
รับภายใน 27-28 พ.ค.
ฟรี
ฟรีค่าจัดส่งเมื่อซื้อสินค้าครบ ฿1,500.00 จาก ร้าน Electric2U และจัดส่งในพื้นที่กำหนด

สามารถเก็บเงินปลายทางได้

- การรับประกัน และการชำระเงิน
- สินค้าของแท้ 100%
- คืนสินค้าภายใน 15 วัน
ไม่ต้องเสียค่าขนส่ง (เฉพาะสินค้าที่ส่งกลับถูก)
มีค่าธรรมเนียมการคืนสินค้า

มีการรับประกันจากผู้ขาย 1 Year



นายฉัตรภา เคารพธรรม
นายช่างโยธาชำนาญงาน

ชื่อย่อสินค้า: 60238115

ชื่อสินค้า: 300-ม. GIANT-KINGKONG-รุ่น-G457-ขนาด-457-x-3000-มม.

ราคา: ฿ 440.00 / EACH

จำนวน: 1

ไอคอน: ระบายไปสด ระบายเก็บ

ไอคอน: ระบายไปสด ระบายเก็บ

ไอคอน: ระบายไปสด ระบายเก็บ

ครอมข้างอลูมิเนียม ยาว 3.00 ม. GIANT KINGKONG รุ่น G457 ขนาด 457 x 3000 มม.

★★★★★ (2)

สำหรับระบายหรือติดตั้งด้านหน้าของเพดานห้อง เพื่อความเรียบร้อย สวยงาม

วัสดุความแข็งแรงทนทาน ไม้เป็นสนิมง่าย งบประมาณต่อการใช้งาน

รหัสสินค้า: 60238115

ms:

เกี่ยวกับสินค้า

นายจตุตา เถาพรรรณ
นายช่างโยธาชำนาญงาน

32	เหล็กเส้นกลมผิวเรียบ SR.24 ยาว 10 เมตร สก. 15 มม.	ตัน	31,728.97
33	เหล็กเส้นกลมผิวเรียบ SR.24 ยาว 10 เมตร สก. 19 มม.	ตัน	31,822.43
34	เหล็กเส้นกลมผิวเรียบ SR.24 ยาว 10 เมตร สก. 25 มม.	ตัน	32,336.45
35	เหล็กเส้นกลมผิวข้ออ้อย SD.30 ยาว 10 เมตร สก. 12 มม.	ตัน	21,230.58
36	เหล็กเส้นกลมผิวข้ออ้อย SD.30 ยาว 10 เมตร สก. 16 มม.	ตัน	21,122.65
37	เหล็กเส้นกลมผิวข้ออ้อย SD.30 ยาว 10 เมตร สก. 20 มม.	ตัน	23,084.58
38	เหล็กเส้นกลมผิวข้ออ้อย SD.30 ยาว 10 เมตร สก. 25 มม.	ตัน	23,077.11
39	เหล็กเส้นกลมผิวข้ออ้อย SD.40 ยาว 10 เมตร สก. 12 มม.	ตัน	30,747.66
40	เหล็กเส้นกลมผิวข้ออ้อย SD.40 ยาว 10 เมตร สก. 16 มม.	ตัน	30,747.66
41	เหล็กเส้นกลมผิวข้ออ้อย SD.40 ยาว 10 เมตร สก. 20 มม.	ตัน	30,747.66
42	เหล็กเส้นกลมผิวข้ออ้อย SD.40 ยาว 10 เมตร สก. 25 มม.	ตัน	30,747.66
43	เหล็กเส้นกลมผิวข้ออ้อย SD.40 สก.12 มม. ยาว 10 เมตร (Tempcore)	ตัน	30,126.48
44	เหล็กเส้นกลมผิวข้ออ้อย SD.40 สก.16 มม. ยาว 10 เมตร (Tempcore)	ตัน	30,163.86
45	เหล็กเส้นกลมผิวข้ออ้อย SD.40 สก.20 มม. ยาว 10 เมตร (Tempcore)	ตัน	30,156.07
46	เหล็กเส้นกลมผิวข้ออ้อย SD.40 สก.25 มม. ยาว 10 เมตร (Tempcore)	ตัน	29,852.81
47	ลวดผูกเหล็ก สก. 1.25 มม. (เบอร์ 18)	กก.	52.96
48	เหล็กฉาก หน้า 4 มม. ยาว 6 เมตร ขนาด 40 x 40 มม. น้ำหนัก 14.5 กก.	ท่อน	471.97
49	เหล็กฉาก หน้า 4 มม. ยาว 6 เมตร ขนาด 50 x 50 มม. น้ำหนัก 18.4 กก.	ท่อน	570.09
50	เหล็กฉาก หน้า 6 มม. ยาว 6 เมตร ขนาด 50 x 50 มม. น้ำหนัก 26.8 กก.	ท่อน	822.43
51	เหล็กตัวซี (Light Lip Channel Steel) หน้า 2.3 มม. ยาว 6 เมตร ขนาด 75 x 45 x 15 มม. น้ำหนัก 21 กก./ท่อน	ท่อน	731.31
52	เหล็กตัวซี (Light Lip Channel Steel) หน้า 3.2 มม. ยาว 6 เมตร ขนาด 75 x 45 x 15 มม. น้ำหนัก 26.0 กก.	ท่อน	925.23
53	เหล็กตัวซี (Light Lip Channel Steel) หน้า 2.3 มม. ยาว 6 เมตร ขนาด 100 x 50 x 20 มม. น้ำหนัก 23.5 กก.	ท่อน	878.51
54	เหล็กตัวซี (Light Lip Channel Steel) หน้า 3.2 มม. ยาว 6 เมตร ขนาด 100 x 50 x 20 มม. น้ำหนัก 34.0 กก.	ท่อน	1,205.61
55	เหล็กตัวซี (Light Lip Channel Steel) หน้า 2.3 มม. ยาว 6 เมตร ขนาด 125 x 50 x 20 มม. น้ำหนัก 25.5 กก.	ท่อน	962.62
56	เหล็กตัวซี (Light Lip Channel Steel) หน้า 3.2 มม. ยาว 6 เมตร ขนาด 125 x 50 x 20 มม. น้ำหนัก 36.5 กก.	ท่อน	1,350.47
57	ตะแกรงเหล็กเส้นกลมผิวเรียบ สีเหลี่ยมจัตุรัส สก. 4.0 มม. ขนาดตาราง 0.20 x 0.20 ม. กว้าง 2 ม. ยาว 50 ม.	ม้วน	3,317.76
58	ท่อเหล็กกลางสี่เหลี่ยมจัตุรัส หน้า 1.2 มม. ขนาด 3/4" x 3/4" ยาว 6 เมตร	ท่อน	158.88
59	ท่อเหล็กกลางสี่เหลี่ยมจัตุรัส หน้า 1.2 มม. ขนาด 1" x 1" ยาว 6 เมตร	ท่อน	196.27
60	ท่อเหล็กกลางสี่เหลี่ยมจัตุรัส หน้า 2.0 มม. ขนาด 2" x 2" ยาว 6 เมตร	ท่อน	514.02
61	ท่อเหล็กกลางสี่เหลี่ยมจัตุรัส หน้า 2.0 มม. ขนาด 3" x 3" ยาว 6 เมตร	ท่อน	1,028.04
62	ท่อเหล็กกลางสี่เหลี่ยมจัตุรัส หน้า 1.8 มม. ขนาด 2" x 2" ยาว 6 เมตร	ท่อน	467.29
63	ท่อเหล็กเคลือบสังกะสี รวมข้อต่อตรง 1 อัน ประเภท BS-M ยาว 6 เมตร สก. 1/2 นิ้ว	ท่อน	336.45
64	ท่อเหล็กเคลือบสังกะสี รวมข้อต่อตรง 1 อัน ประเภท BS-M ยาว 6 เมตร สก. 3/4 นิ้ว	ท่อน	429.91
65	ท่อเหล็กเคลือบสังกะสี รวมข้อต่อตรง 1 อัน ประเภท BS-M ยาว 6 เมตร สก. 1 นิ้ว	ท่อน	588.79
66	ข้อต่อตรงเหล็ก สก. 1/2 นิ้ว	อัน	32.71
67	ข้อต่อตรงเหล็ก สก. 3/4 นิ้ว	อัน	37.38
68	ข้อต่อตรงเหล็ก สก. 1 นิ้ว	อัน	37.38
69	ข้อต่ออเหล็ก 90 องศา สก. 1/2 นิ้ว	อัน	32.71
70	ข้อต่ออเหล็ก 90 องศา สก. 3/4 นิ้ว	อัน	32.71

บัญชีค่าแรงงาน/ดำเนินการสำหรับถอดแบบคำนวณราคากลางงานก่อสร้าง

ลำดับที่	รายการ	หน่วย	ค่าแรง/หน่วย (บาท)	หมายเหตุ
	ฉนวนกันความร้อน (วางบนแป)	ตร.ม.	20	พอลียูรีเทน (หน้าเดียว, สองหน้า)
	ฉนวนกันความร้อน (วางใต้กระเบื้องรับด้วยลวดหรือเหล็กตะแกรง)	ตร.ม.	25	ฉนวนใยแก้วหน้าไม่เกิน 3"
	แปสำเร็จรูป (ทุกขนาด)	ตร.ม.	25	ยึดด้วยตะปูเกลียว
	ปิดนก (P.V.C) สำเร็จรูป	เมตร	10	ยึดด้วยตะปู หรือตะปูเกลียว
	รางน้ำตะเข้ สำเร็จรูป	เมตร	25	สแตนเลส หรือสังกะสี
	เชิงชาย+ทับเชิงชายไม้เนื้อแข็ง	เมตร	94	ขนาด 1" x 8" + 1" x 6" (ไสลบม)
	เชิงชาย+ทับเชิงชายไม้สำเร็จรูป (ไม้เทียม)	เมตร	73	ขนาด 1" x 8" + 1" x 6" ทุกขนาด
	เชิงชายไม้เนื้อแข็งหรือไม้สำเร็จรูป (ไม้เทียม)	เมตร	45	ขนาดหน้ากว้าง 6" - 8" (แผ่นเดียว)
2.2	งานฝ้าเพดาน			
2.2.1	ติดตั้งโครงคร่าวไม้และตีฝ้าไม้, ไม้สำเร็จรูป			
	ฝ้าไม้เข้าลิ้น	ตร.ม.	147	หน้าไม้กว้าง 5 นิ้วขึ้นไป
		ตร.ม.	162	หน้าไม้กว้าง 3.5 - 4 นิ้ว
	ฝ้าตีซ้อนเกล็ดหรือตีทับเกล็ด ขนาดหน้าไม้กว้าง 6"	ตร.ม.	127	ไม้สำเร็จรูป, ไม้เทียม
		ตร.ม.	136	ไม้เนื้อแข็ง (ไม้อย่าง, ไม้แดง, ไม้มะค่า ฯลฯ)
	ฝ้าเพดานตีเว้นร่อง 1 ซม. ขนาดหน้าไม้กว้าง 2" - 3"	ตร.ม.	112	ไม้สำเร็จรูป, ไม้เทียม
		ตร.ม.	167	ไม้เนื้อแข็ง (ไม้อย่าง, ไม้แดง, ไม้มะค่า ฯลฯ)
2.2.2	ติดตั้งโครงคร่าวไม้และตีแผ่นฝ้าชนิดแผ่นเรียบ			
	แผ่นไม้อัดยาง, แผ่นไม้อัดสัก (ตีชิด, เว้นร่อง)	ตร.ม.	80	หนาไม่เกิน 6 มม.
	แผ่นยิบซัมฉาบรอยต่อเรียบ	ตร.ม.	97	หนาไม่เกิน 12 มม.
	แผ่นไฟเบอร์ซีเมนต์, แผ่นไม้อัดซีเมนต์ (ตีเว้นร่อง)	ตร.ม.	94	หนาไม่เกิน 6 มม.
	แผ่นไฟเบอร์ซีเมนต์, แผ่นไม้อัดซีเมนต์ (ตีชิดเก็บร่องรอยต่อ)	ตร.ม.	92	หนาไม่เกิน 6 มม.
2.2.3	ติดตั้งโครงคร่าวเหล็กชุบสังกะสีและบุแผ่นฝ้ายิบซัม	ตร.ม.	75	ทุกชนิดแผ่น/ทุกความหนา
	พร้อมฉาบรอยต่อเรียบ			
2.2.4	ติดตั้งโครงคร่าวที-บาร์และวางแผ่นฝ้ายิบซัม/อื่นๆ	ตร.ม.	52	ทุกระยะ/ทุกชนิดแผ่น/ทุกความหนา
2.2.5	ไม้มอบฝ้าเพดาน			
	ไม้มอบฝ้า ไม้เนื้อแข็ง ขนาด 2", 3"	เมตร	45	ไสลบม
	ไม้มอบฝ้า สำเร็จรูป (ทุกขนาด)	เมตร	40	ไม้เทียม
	บัวเพ 45 องศา ขนาด 2"	เมตร	45	ไม้สัก, ไม้เนื้อแข็ง
	บัวเพ 45 องศา ขนาด 3", 4"	เมตร	60	ไม้สัก, ไม้เนื้อแข็ง
	บัวเพ 45 องศา ขนาด 2"	เมตร	40	โพลียูรีเทน, สำเร็จรูปอื่นๆ
	บัวเพ 45 องศา ขนาด 3", 4"	เมตร	45	โพลียูรีเทน, สำเร็จรูปอื่นๆ
2.3	งานผนัง และตกแต่งผิวผนัง			
2.3.1	งานก่อผนัง			

นายนิชิตรา เคารพธรรม
นายช่างโยธาชำนาญงาน

146	ข้อต่อท่อ พีวีซี สามทาง 90 องศา สำหรับใช้กับท่อรับแรงดัน เส้นผ่าศูนย์กลาง 1 1/2" ตราช้าง	อัน	32.71
147	ข้อต่อท่อ พีวีซี สามทาง 90 องศา สำหรับใช้กับท่อรับแรงดัน เส้นผ่าศูนย์กลาง 2" ตราช้าง	อัน	56.07
148	ข้อต่อท่อ พีวีซี สามทาง 90 องศา สำหรับใช้กับท่อรับแรงดัน เส้นผ่าศูนย์กลาง 3" ตราช้าง	อัน	186.92
149	ข้อต่อท่อ พีวีซี สามทาง 90 องศา สำหรับใช้กับท่อรับแรงดัน เส้นผ่าศูนย์กลาง 4" ตราช้าง	อัน	373.83
150	ท่อระบายน้ำคอนกรีตไม่เสริมเหล็ก ปากลิ้นราง ยาว 1 เมตร สก. 0.30 ม.	ท่อน	261.68
151	ท่อระบายน้ำคอนกรีตเสริมเหล็ก ปากลิ้นราง ชั้น 3 ยาว 1 เมตร สก. 0.40 ม.	ท่อน	355.14
152	ท่อระบายน้ำคอนกรีตเสริมเหล็ก ปากลิ้นราง ชั้น 3 ยาว 1 เมตร สก. 0.60 ม.	ท่อน	700.93
153	ท่อระบายน้ำคอนกรีตเสริมเหล็ก ปากลิ้นราง ชั้น 3 ยาว 1 เมตร สก. 0.80 ม.	ท่อน	1,186.92
154	ท่อระบายน้ำคอนกรีตเสริมเหล็ก ปากลิ้นราง ชั้น 3 ยาว 1 เมตร สก. 1.00 ม.	ท่อน	2,037.38
155	ท่อระบายน้ำคอนกรีตเสริมเหล็ก ปากลิ้นราง ชั้น 3 ยาว 1 เมตร สก. 1.20 ม.	ท่อน	3,000.00
156	ท่อระบายน้ำคอนกรีตเสริมเหล็ก ปากลิ้นราง ชั้น 3 ยาว 1 เมตร สก. 1.50 ม.	ท่อน	4,532.71
157	ท่อระบายน้ำคอนกรีตเสริมเหล็ก ปากลิ้นราง ชั้น 2 ยาว 1 เมตร สก. 0.30 ม.	ท่อน	359.81
158	ท่อระบายน้ำคอนกรีตเสริมเหล็ก ปากลิ้นราง ชั้น 2 ยาว 1 เมตร สก. 0.40 ม.	ท่อน	459.81
159	ท่อระบายน้ำคอนกรีตเสริมเหล็ก ปากลิ้นราง ชั้น 2 ยาว 1 เมตร สก. 0.60 ม.	ท่อน	900.00
160	ท่อระบายน้ำคอนกรีตเสริมเหล็ก ปากลิ้นราง ชั้น 2 ยาว 1 เมตร สก. 0.80 ม.	ท่อน	1,800.00
161	ท่อระบายน้ำคอนกรีตเสริมเหล็ก ปากลิ้นราง ชั้น 2 ยาว 1 เมตร สก. 1.00 ม.	ท่อน	2,800.00
162	ท่อระบายน้ำคอนกรีตเสริมเหล็ก ปากลิ้นราง ชั้น 2 ยาว 1 เมตร สก. 1.20 ม.	ท่อน	3,484.11
163	ท่อระบายน้ำคอนกรีตเสริมเหล็ก ปากลิ้นราง ชั้น 2 ยาว 1 เมตร สก. 1.50 ม.	ท่อน	5,663.55
164	ท่อระบายน้ำซีเมนต์ใยหิน ยาว 4 เมตร สก. 15 ซม.	ท่อน	280.37
165	ท่อระบายน้ำซีเมนต์ใยหิน ยาว 4 เมตร สก. 20 ซม.	ท่อน	560.75
166	มุ้งลวดอลูมิเนียม ขนาดกว้าง 90 ซม ยาว 30 เมตร สีขาว	ม้วน	1,672.90
167	ลวดหนามเคลือบสังกะสี เบอร์ 14	กก.	46.73
168	กระเบื้องคอนกรีตมุงหลังคา ซีแพคโมเนีย ขนาด 33 x 42 ซม. สีแดง เทา อีฐ น้ำตาล ตราช้าง	แผ่น	14.02
169	ครอบสันโค้งกระเบื้องคอนกรีต สีแดง เทา อีฐ น้ำตาล ตราช้าง	แผ่น	32.71
170	ครอบข้างกระเบื้องคอนกรีต สีแดง เทา อีฐ น้ำตาล ตราช้าง	แผ่น	32.71
171	ครอบข้างปิดชายกระเบื้องคอนกรีต สีแดง เทา อีฐ น้ำตาล ตราช้าง	แผ่น	37.38
172	ครอบโค้งปิดจั่วกระเบื้องคอนกรีต สีแดง เทา อีฐ น้ำตาล ตราช้าง	แผ่น	42.99
173	เหล็กแผ่นเคลือบสังกะสี ไมซ์บัส ลอนเล็ก-ใหญ่ หนา 0.20 มม. เบอร์ 35 ขนาด 2.5' x 5'-10'	ฟุต	24.30
174	แผ่นไม้อัดยาง ชนิดใช้ภายใน เกรด A ขนาด 4' x 8' หนา 4 มม.	แผ่น	251.87
175	แผ่นไม้อัดยาง ชนิดใช้ภายใน เกรด A ขนาด 4' x 8' หนา 6 มม.	แผ่น	321.96
176	กระเบื้องซีเมนต์ใยหิน แผ่นเรียบ ขนาด 120 x 240 ซม. หนา 4 มม. ตราช้าง	แผ่น	157.01
177	กระเบื้องซีเมนต์ใยหิน แผ่นเรียบ ขนาด 120 x 240 ซม. หนา 6 มม. ตราช้าง	แผ่น	242.99
178	แผ่นยิปซัม ธรรมดา ไม่มีอลูมิเนียมฟอยล์ ขนาด 120 x 240 ซม. หนา 9 มม. ตราบ้าน	แผ่น	140.19
179	แผ่นยิปซัม ธรรมดา ไม่มีอลูมิเนียมฟอยล์ ขนาด 120 x 240 ซม. หนา 9 มม.	แผ่น	135.51
180	เหล็กแผ่นเรียบดำ หนา 3 มม. ขนาด 4' x 8' หนัก 70 กก./แผ่น	แผ่น	2,757.01
181	เหล็กแผ่นเรียบดำ หนา 6 มม. ขนาด 4' x 8' หนัก 140 กก./แผ่น	แผ่น	5,514.02
182	กระจกใส หนา 5 มม.	ตร.ฟุต	28.97
183	กระจกใส หนา 6 มม.	ตร.ฟุต	33.18
184	กระเบื้องเคลือบปูพื้น ชนิดสี่เหลี่ยม ขนาด 8" x 8"	ตร.ม.	140.19
185	กระเบื้องเคลือบปูพื้น ชนิดสี่เหลี่ยม ขนาด 12" x 12"	ตร.ม.	140.19

บัญชีค่าแรงงาน/ดำเนินการสำหรับถอดแบบคำนวณราคากลางงานก่อสร้าง

ลำดับที่	รายการ	หน่วย	ค่าแรง/หน่วย (บาท)	หมายเหตุ
		ตร.ม.	35	น้อยกว่า 5,000 ตร.ม.
2.8.4	ค่าทาเซลแล็ก แลคเกอร์ วานิช (สีย้อมไม้) ชนิดสำเร็จรูป	ตร.ม.	45	มากกว่า 5,000 ตร.ม.
		ตร.ม.	50	น้อยกว่า 5,000 ตร.ม.
2.8.5	ค่าทาน้ำยาเคลือบแข็งทาพื้นไม้ (โพลียูรีเทน) ชนิดสำเร็จรูป	ตร.ม.	45	มากกว่า 5,000 ตร.ม.
		ตร.ม.	50	น้อยกว่า 5,000 ตร.ม.
2.8.6	ค่าทาน้ำยากันเชื้อรา (ซิลิโคลน) , ทาน้ำยากันแมลง (เซลไดร์)	ตร.ม.	20	ทาจำนวน 1 เทียว
	หมายเหตุ มากกว่า 5,000 ตร.ม. หมายถึงพื้นที่ทำสีรวมในงานทาสีทั้งหมดของงาน/โครงการ เกิน 5,000 ตร.ม.			
2.9	ค่ารถถอนอาคารและสิ่งปลูกสร้างต่างๆ			
2.9.1	งานรถถอนโครงสร้าง ค.ส.ล.	ลบ.ม.	500	รถกอง
		ลบ.ม.	600	รถขนไป
2.9.2	งานรถถอนโครงหลังคา (ทุกรูปทรงของหลังคา)	ตร.ม.	40	รถกอง
		ตร.ม.	60	รถขนไป
2.9.3	งานรถถอนโครงหลังคาเหล็ก (ทุกรูปทรงของหลังคา)	ตร.ม.	50	รถกอง
		ตร.ม.	70	รถขนไป
2.9.4	งานรถถอนวัสดุผนังหลังคา (คอนกรีตหรือลักษณะใกล้เคียง)	ตร.ม.	25	รถกอง
		ตร.ม.	30	รถขนไป
2.9.5	งานรถถอนวัสดุผนังหลังคา (ลอนคู่หรือลักษณะใกล้เคียง)	ตร.ม.	20	รถกอง
		ตร.ม.	25	รถขนไป
2.9.6	งานรถถอนฝ้ากระเบื้องแผ่นเรียบหรือวัสดุแผ่นเรียบใกล้เคียง	ตร.ม.	25	รถกอง
	(วัสดุแผ่นพร้อมโครงคร่าวไม้)	ตร.ม.	35	รถขนไป
2.9.7	งานรถถอนฝ้ายิปซัมฉาบเรียบ (วัสดุแผ่นพร้อมโครงคร่าว-เหล็กชุบสังกะสี)	ตร.ม.	20	รถกอง
		ตร.ม.	25	รถขนไป
2.9.8	งานรถถอนฝ้าโครงคร่าว ที-บาร์ (วัสดุแผ่นพร้อมโครงคร่าว)	ตร.ม.	20	รถกอง
		ตร.ม.	25	รถขนไป
2.9.9	งานรถถอนผนังก่ออิฐฉาบปูนหนาครึ่งแผ่น (วัสดุก่อ/ฉาบทุกชนิด)	ตร.ม.	30	รถกอง
		ตร.ม.	40	รถขนไป
2.9.10	งานรถถอนผนังก่ออิฐฉาบปูนหนาเต็มแผ่น (วัสดุก่อ/ฉาบทุกชนิด)	ตร.ม.	45	รถกอง
		ตร.ม.	60	รถขนไป
2.9.11	งานรถถอนฝ้าไม้ยาง/ไม้สำเร็จรูป พร้อมคร่าวฝ้า	ตร.ม.	20	รถกอง
		ตร.ม.	30	รถขนไป
2.9.12	งานรถถอนฝ้าไม้อัดบุงสองด้าน พร้อมโครงคร่าว (ไม้อัดทุกชนิด)	ตร.ม.	20	รถกอง

นายฉัตรภา เคารพธรรม
นายช่างโยธาชำนาญงาน

ภาพถ่ายการประชุมราคากลาง โครงการปรับปรุงอาคารศาลากลางเนกประสงค์ หมู่ที่ ๔ ตำบลมะรุ่ย อำเภอทับปุด จังหวัดพังงา พร้อมติดตั้งป้ายประชาสัมพันธ์โครงการ ๑ ป้าย รายละเอียดตามแบบแปลนที่ อบต.มะรุ่ย กำหนด วันที่ ๒๕ พฤษภาคม ๒๕๖๕



ลงชื่อ.....*จินต*.....ประธานกรรมการ
(นางจินดา ทรายทอง)
ครูชำนาญการ

ลงชื่อ.....*[Signature]*.....กรรมการ
(นายฉัตรดา เคารพธรรม)
นายช่างโยธาชำนาญงาน

ลงชื่อ.....*[Signature]*.....กรรมการ
(นางสาวพัชรากร หนูดาษ)
นักวิชาการศึกษาปฏิบัติการ